


INDICADORES INDICADOR MENSUAL DE ACTIVIDAD

Agosto 2017

 itegaweb.org | germanabdala.com.ar

 itegaok

 consultas@itegaweb.org

 @itegaok

ite

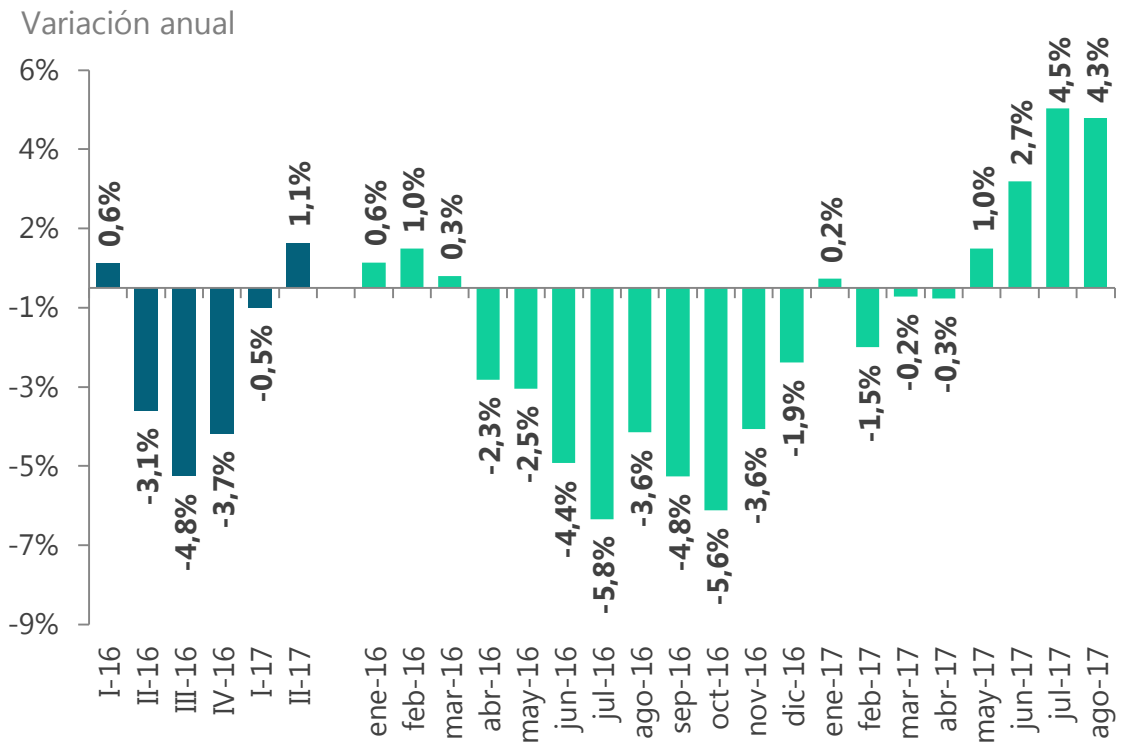
Instituto de Trabajo y Economía
Fundación Germán Abdala

AGOSTO DE 2017

En agosto la economía creció un **4,3%** respecto del mismo mes de 2016. De esta manera, la actividad consolida los signos de recuperación y acumula un crecimiento de 1,4% en los primeros ocho meses del año.

La **dinámica de agosto refleja un crecimiento casi todos los componentes que integran el IMA**. Los despachos de cemento morigeraron la dinámica de los meses previos y se incrementaron un 7,5%. Sin embargo, otros componentes comenzaron a acompañar el crecimiento con variaciones similares: IVA-DGI (7,6%), demanda de energía no residencial (9,6%) y la producción industrial estimada por FIEL (4,9%). Por su parte, las cantidades exportadas se mantuvieron sin cambios, mientras que las ventas minoristas de CAME se redujeron un (-0,3%).

Índice Mensual de Actividad (IMA)



Fuente: Instituto de Trabajo y Economía | Fundación Germán Abdala

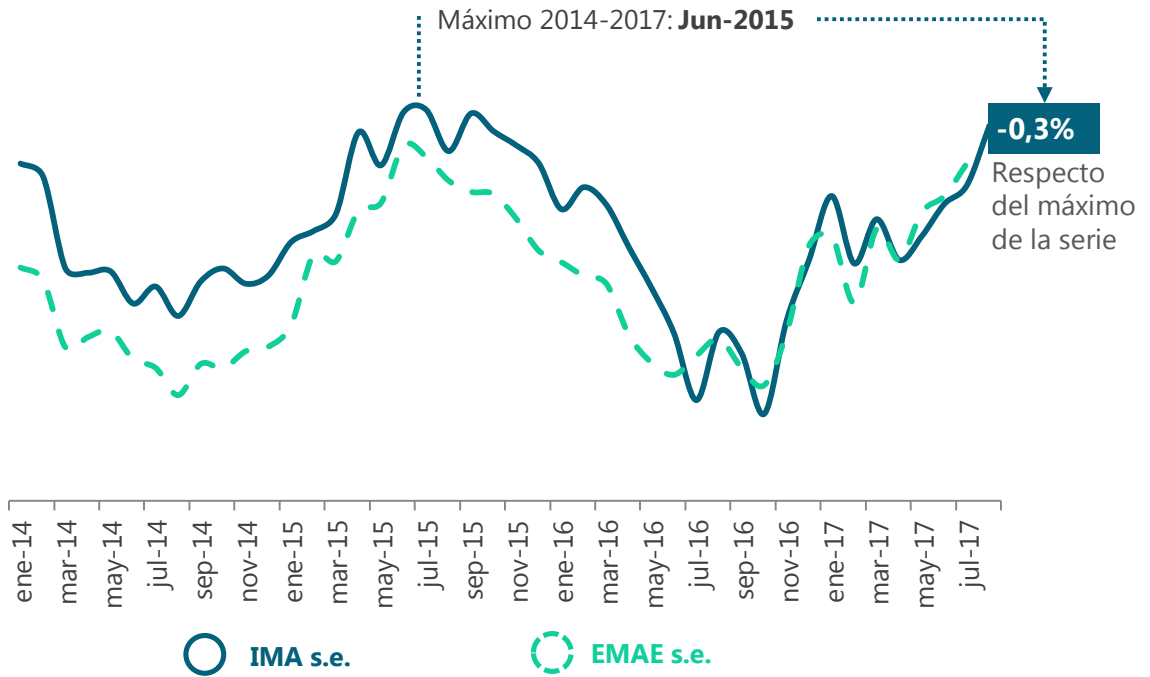
Nota: (*) Datos provisorios

Al observar **el indicador sin estacionalidad se advierte que durante agosto se presentó un incremento de 1,2% mensual**, observando por cuarto mes consecutivo variaciones positivas.

Luego de casi dos años, la actividad se acerca a los niveles alcanzados a mediados de 2015. **Sin embargo, se mantiene el interrogante acerca de si los componentes que hicieron posible la recuperación alcanzan para emprender un nuevo sendero de crecimiento genuino.** De mantenerse esta dinámica el crecimiento promedio medido por el IMA en 2017 llegaría a alrededor de 2,5%.

Índice Mensual de Actividad (IMA) y EMAE

Serie en niveles sin estacionalidad



Fuente: Instituto de Trabajo y Economía e INDEC

Nota: (*) Datos provisorios