

ENDEUDAMIENTO EN MONEDA EXTRANJERA

Las **emisiones de deuda en moneda extranjera del mes de diciembre estuvieron entre las más bajas del año**, como era de esperarse, y consistieron exclusivamente en emisiones de Letras del Tesoro del sector público.

En este sentido, el **Ministerio de Hacienda y Finanzas colocó un total de USD 3.900 de letras, con vencimientos entre 90 y 105 días.**

El sector privado por su parte, y a pesar de los anuncios realizados durante los últimos dos meses del año, no logró concretar colocaciones.

De esta forma, **en 2016 se realizaron emisiones en moneda extranjera por un total de USD 52.600 millones**, de los cuales 4.931 fueron Letras del Tesoro que vencieron a lo largo del año.

Los 47.700 millones restantes, que vencen de 2017 hacia adelante, se conforman en su mayor parte de emisiones del Estado Nacional (USD 34.000 millones), las Provincias (USD 7.000 millones), y el sector privado que acumula un total de 5.900 millones de dólares emitidos a lo largo del año.

Respecto de la distribución de los vencimientos, un 22% se concentran en el año 2017, para el cual requerirán **USD 10.400 millones** con el fin de atender vencimientos de capital de los sectores público y privado.

En tanto, los vencimientos entre 1 y 5 años acumulan 14.000 millones de dólares, y aquellos que van entre 6 y 10 años suman 14.500.

De esta forma, el 51% de las emisiones realizadas durante 2016 tienen un horizonte de corto y mediano plazo.

GOBIERNO NACIONAL

Durante diciembre el Estado Nacional realizó emisiones por un total de USD 12.900 millones, colocando exclusivamente letras del tesoro de entre 90 y 365 días de plazo.

El 70% de los instrumentos fueron emisiones en pesos colocadas a organismos estatales, tales como el FGS (USD 5.800 millones), el Banco Nación (USD 3.000 millones) y el Fondo Fiduciario del Sistema de Infraestructura de Transporte (USD 269 millones).

Mientras tanto, otros 3.900 millones de dólares fueron colocados en los mercados a una tasa plana del 3% en dólares.

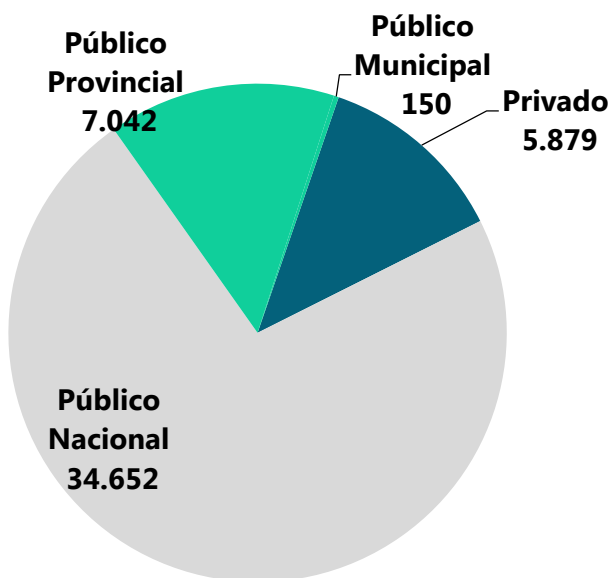
De esta forma, **el Estado Nacional finaliza 2016 con un total de colocaciones por USD 65.622 millones**, de los cuales USD 60.700 millones vencerán de 2017 en adelante. **Descontado los vencimientos operados durante 2016, la deuda de mercado argentina muestra un crecimiento de 32%.**

El perfil de vencimientos muestra una fuerte acumulación en el año 2017, como resultado mayormente las colocaciones de Letras de corto plazo, tanto en los mercados como a organismos públicos. En total, las emisiones realizadas a lo largo de 2016 incrementaron los vencimientos de deuda de 2017 en un 106%, lo que representa erogaciones adicionales por USD 25.0000 millones.

Del total de las emisiones del Estado Nacional en 2016, el 40% fueron instrumentos denominados en pesos, y el 60% (36.780 millones de dólares) en moneda extranjera.

Emisiones Totales en moneda extranjera por sector 2016

En millones de dólares

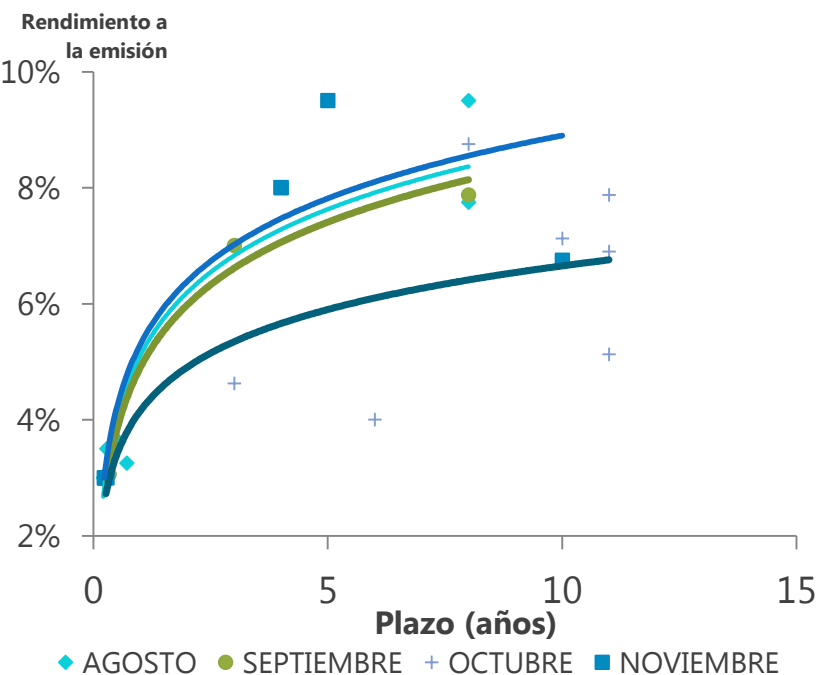


Participación por sector en nuevas emisiones

Público Nacional	73%
Público Provincial	15%
Privado	12%
Público Municipal	0,31%

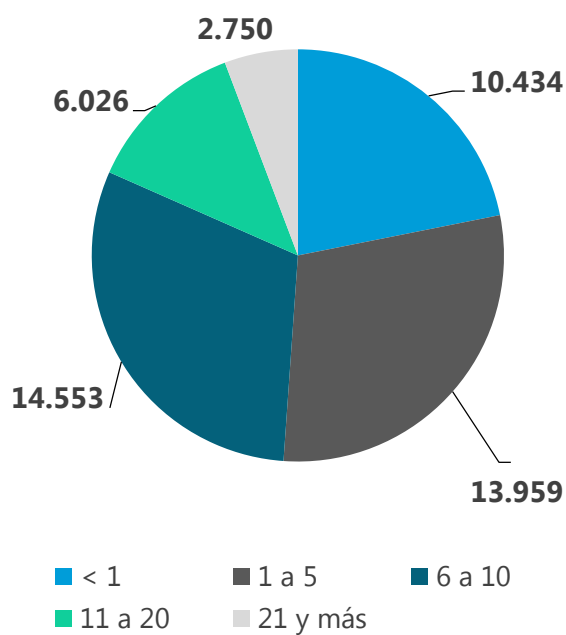
Curva de tasas en dólares

Sector público nacional, provincial y privados



Plazo de emisión

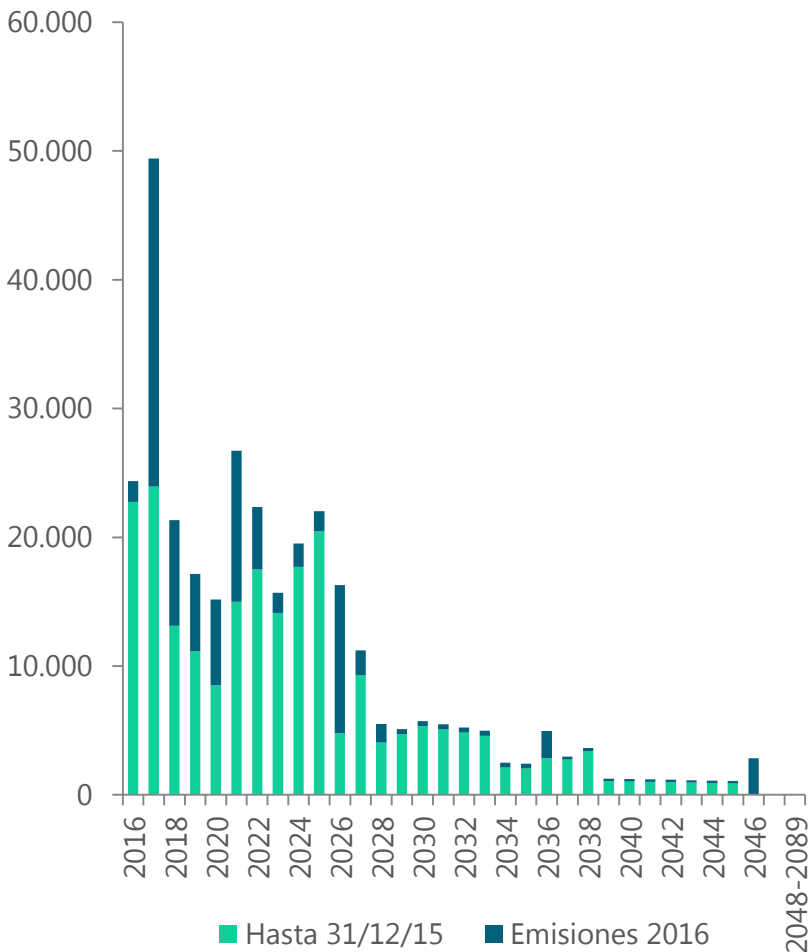
En millones de dólares, plazo en años



Emisiones del Gobierno Nacional

Perfil de vencimientos capital e intereses

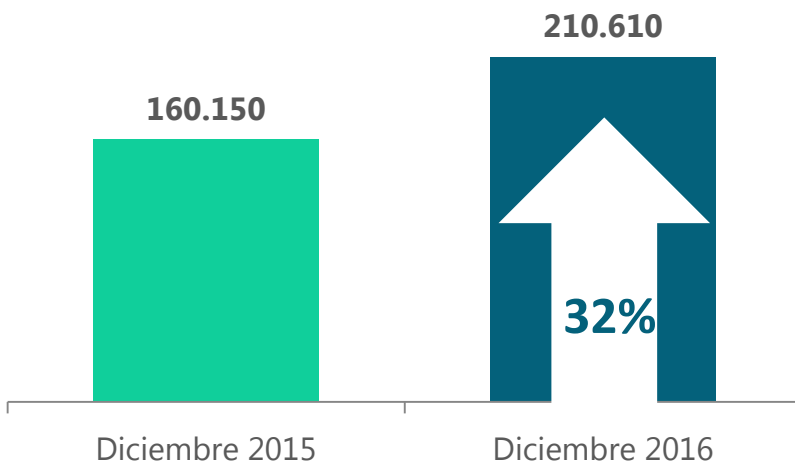
En millones de dólares



Año	Hasta 31/12/15 (1)	Emisiones 2016 (2)	(2) / (1)
2016	22.751	1.620	7%
2017	23.946	25.457	106%
2018	13.124	8.210	63%
2019	11.151	6.013	54%
2020	8.507	6.672	78%
2021	14.985	11.738	78%
2022	17.509	4.833	28%
2023	14.114	1.584	11%
2024	17.695	1.815	10%
2025	20.452	1.578	8%
2026	4.772	11.510	241%
2027	9.288	1.918	21%
2028	4.052	1.445	36%
2029	4.712	395	8%
2030	5.318	411	8%
2031	5.073	408	8%
2032	4.828	404	8%
2033	4.582	400	9%
2034	2.124	372	18%
2035	2.053	370	18%
2036	2.841	2.106	74%
2037	2.741	231	8%
2038	3.384	246	7%
2039	1.059	194	18%
2040-...	5.795	4.024	69%

Aumento en el stock de deuda

En millones de dólares



Instrumentos emitidos

En millones de dólares

