

GOBIERNO NACIONAL

Durante octubre, las colocaciones de deuda pública fueron de escasa magnitud y, junto con julio, fue uno de los meses con menor actividad en lo que va del año.

El gobierno nacional llevó a cabo emisiones por un total de USD 3.014 millones.

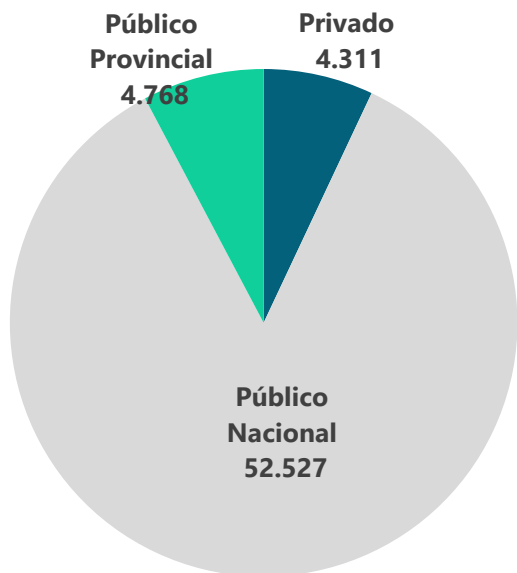
Al desagregar por monedas, el endeudamiento en dólares estuvo explicado en su totalidad por la emisión de Letras del Tesoro por USD 1.621 millones, mientras que en moneda doméstica llevó a cabo una ampliación del Bono de la Nación Argentina 2022 por USD 1.298 millones, sumado a una ampliación del Bono de la Nación Argentina 2019 por USD 77 millones, colocado al Banco Nación y una Letra por USD 17 millones. De este modo, **en el acumulado del año las emisiones se ubican en USD 72.640 millones.**

ENDEUDAMIENTO CONSOLIDADO EN MONEDA EXTRANJERA

No se observaron emisiones en las provincias o municipios, mientras que en el sector privado hubo una emisión conjunta por parte de Generación Mediterránea S.A. (GEMSA) y la Central Térmica Roca S.A (CTR) por USD 77 millones. Así, **en lo que va del año las emisiones totales en moneda extranjera acumularon USD 61.606 millones.**

Emisiones Totales en moneda extranjera por sector 2017

En millones de dólares

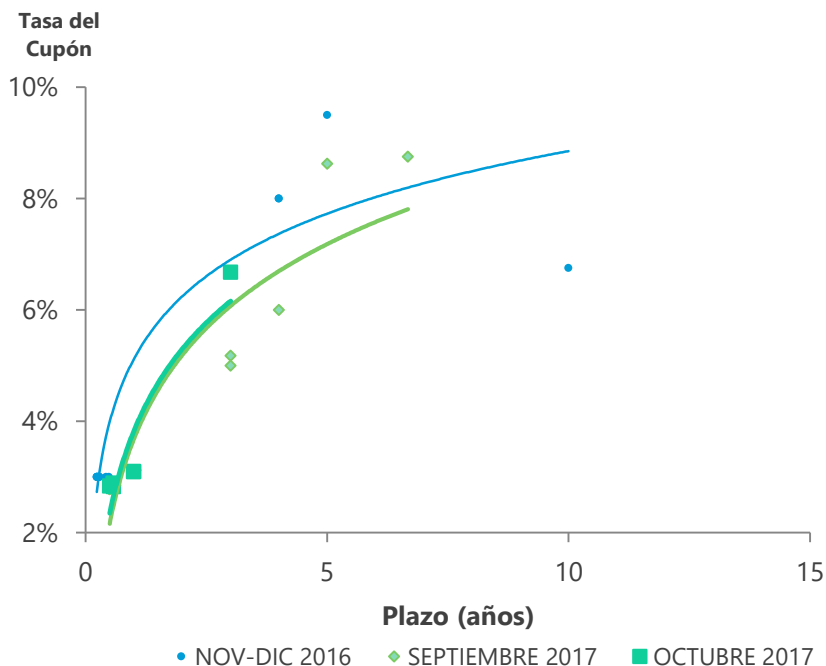


Participación por sector en nuevas emisiones

Público Nacional	85%
Público Provincial	8%
Privado	7%
Público Municipal	0%

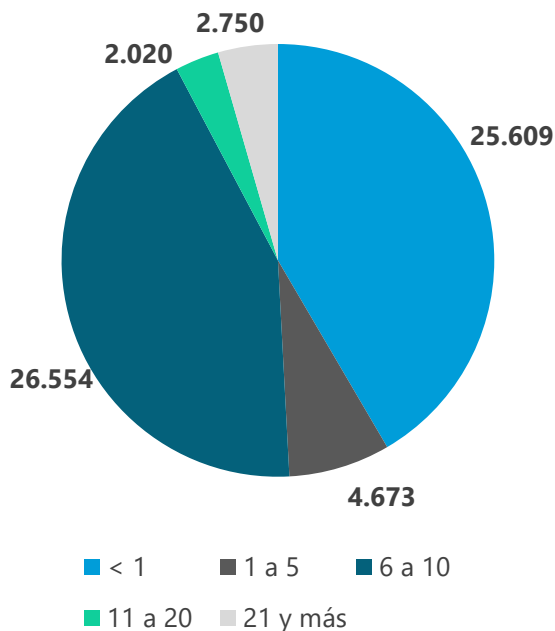
Curva de tasas en dólares

Sector público nacional, provincial y privados



Plazo de emisión

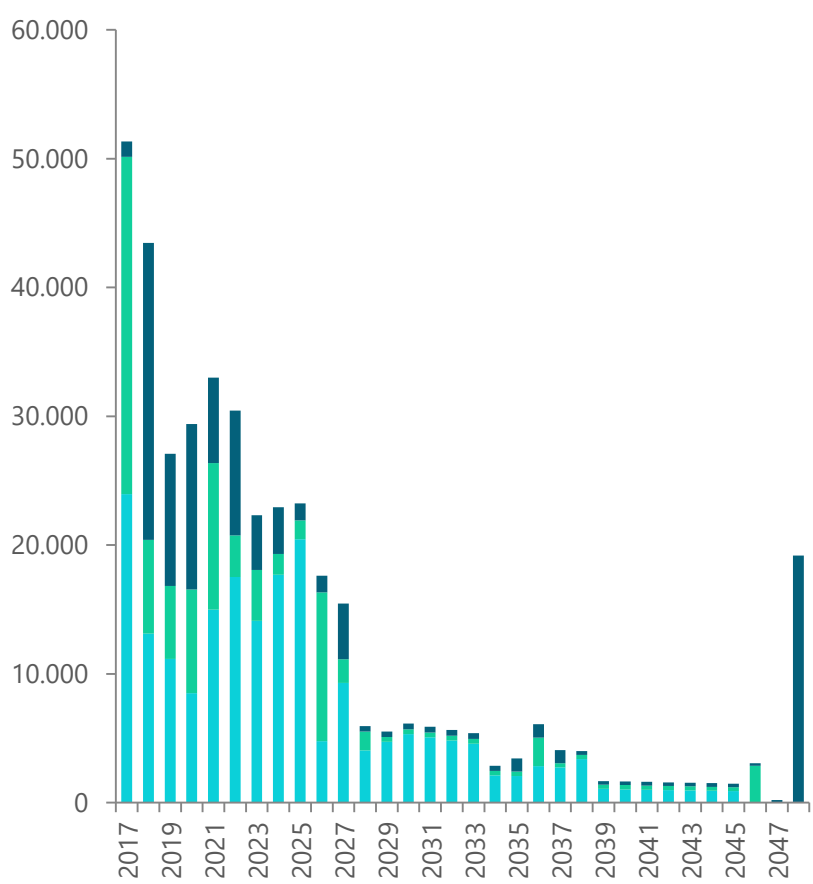
En millones de dólares, plazo en años



Emisiones del Gobierno Nacional

Perfil de vencimientos capital e intereses

En millones de dólares

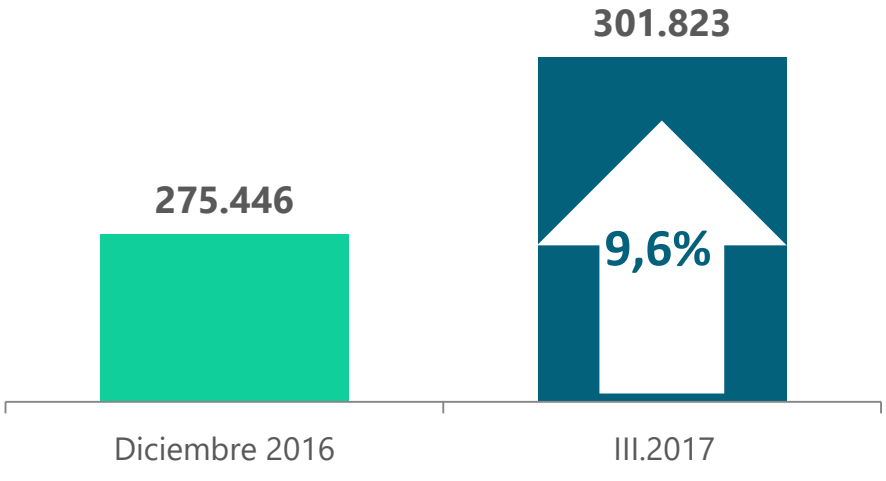


■ Hasta 31/12/15 ■ Hasta 31/12/16 ■ Emisiones 2017 (est)

Año	Hasta	Emisiones	
	31/12/16	2017	(2) / (1)
	(1)	(2)	
2017	50.142	1.195	2%
2018	20.389	23.068	113%
2019	16.828	10.266	61%
2020	16.546	12.846	78%
2021	26.377	6.627	25%
2022	20.757	9.684	47%
2023	18.076	4.227	23%
2024	19.313	3.625	19%
2025	21.920	1.302	6%
2026	16.321	1.308	8%
2027	11.125	4.330	39%
2028	5.507	433	8%
2029	5.090	438	9%
2030	5.688	444	8%
2031	5.442	441	8%
2032	5.197	439	8%
2033	4.951	435	9%
2034	2.471	394	16%
2035	2.402	1.034	43%
2036	5.037	1.059	21%
2037	3.061	1.023	33%
2038	3.694	315	9%
2039	1.389	288	21%
2040-...	10.556	21.208	201%

Aumento en el stock de deuda

En millones de dólares



Instrumentos emitidos

En millones de dólares

