


INDICADORES INDICADOR MENSUAL DE ACTIVIDAD

Octubre 2017

 itegaweb.org | germanabdala.com.ar

 itegaok

 consultas@itegaweb.org

 @itegaok

ite

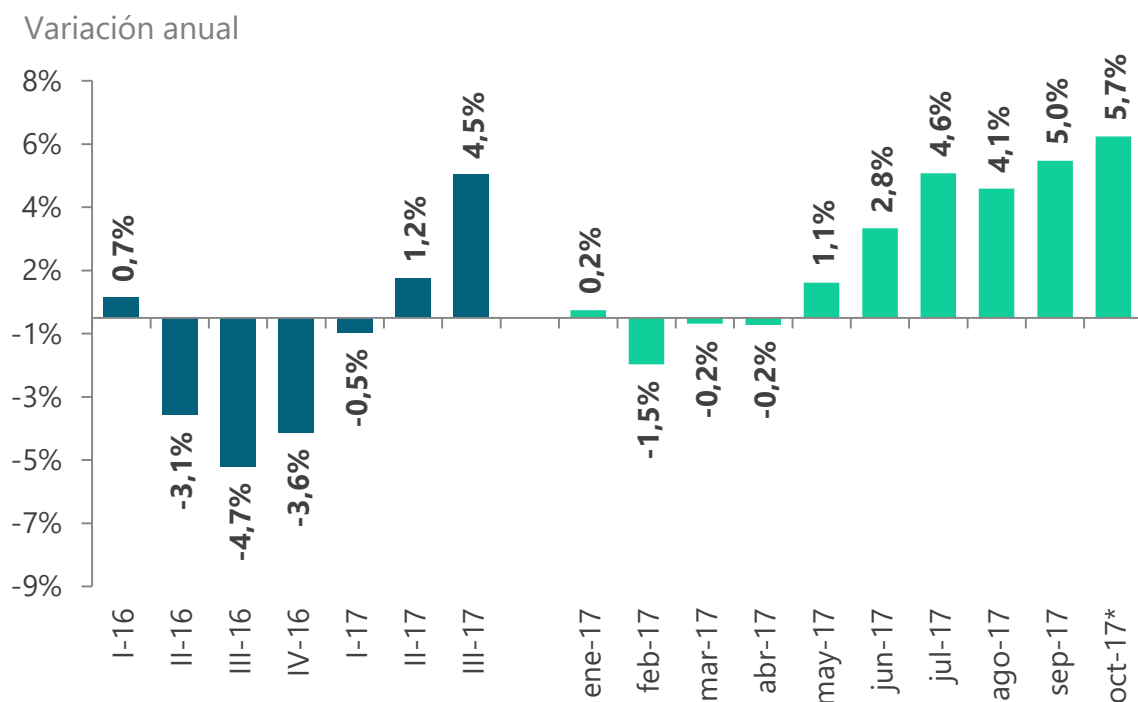
Instituto de Trabajo y Economía
Fundación Germán Abdala

OCTUBRE DE 2017

En octubre la economía creció un **5,7%** respecto del mismo mes de 2016. De esta manera, la actividad consolida los signos de recuperación y acumula un crecimiento de 2,2% faltando dos meses para finalizar el año.

La dinámica de octubre refleja, por primera vez en el año, un **crecimiento en todos los componentes que integran el IMA**. Los despachos de cemento mantienen su dinámica expansiva y se incrementaron un 23,5%. Del resto de los componentes se destacan las variaciones de Impuesto a débitos y créditos (10,2%), IVA-DGI (6,8%), demanda de energía no residencial (5,6%) y cantidades exportadas (5,2%).

Índice Mensual de Actividad (IMA)



Fuente: Instituto de Trabajo y Economía | Fundación Germán Abdala

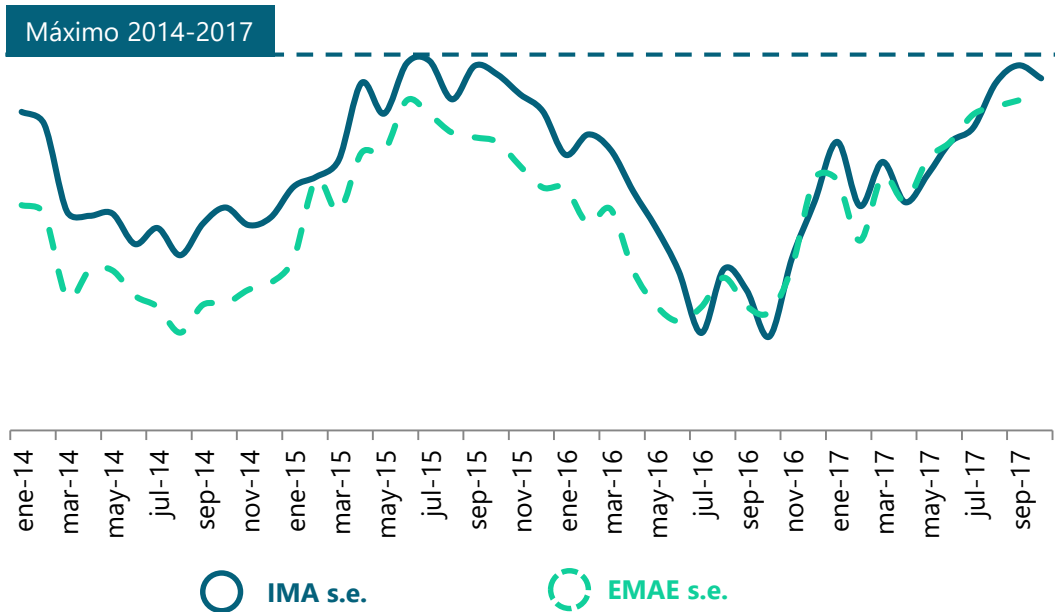
Nota: (*) Datos provisorios

Al observar **el indicador en frecuencia mensual sin estacionalidad se advierte que en octubre la economía se contrajo un 0,3% mensual.**

Luego de casi dos años, la actividad ya casi logró recuperar los niveles máximos que se registraron a mediados de 2015. **Sin embargo, se mantiene el interrogante acerca de si los componentes que hicieron posible la recuperación alcanzan para emprender un nuevo sendero de crecimiento genuino.** De mantenerse esta dinámica el crecimiento promedio medido por el IMA en 2017 llegaría a alrededor de 2,5%.

Índice Mensual de Actividad (IMA) y EMAE

Serie en niveles sin estacionalidad



Fuente: Instituto de Trabajo y Economía e INDEC

Nota: (*) Datos provisorios