


# INDICADORES INDICADOR MENSUAL DE ACTIVIDAD

Noviembre 2017

 itegaweb.org | germanabdala.com.ar

 itegaok

 consultas@itegaweb.org

 @itegaok

**ite**

Instituto de Trabajo y Economía  
Fundación Germán Abdala

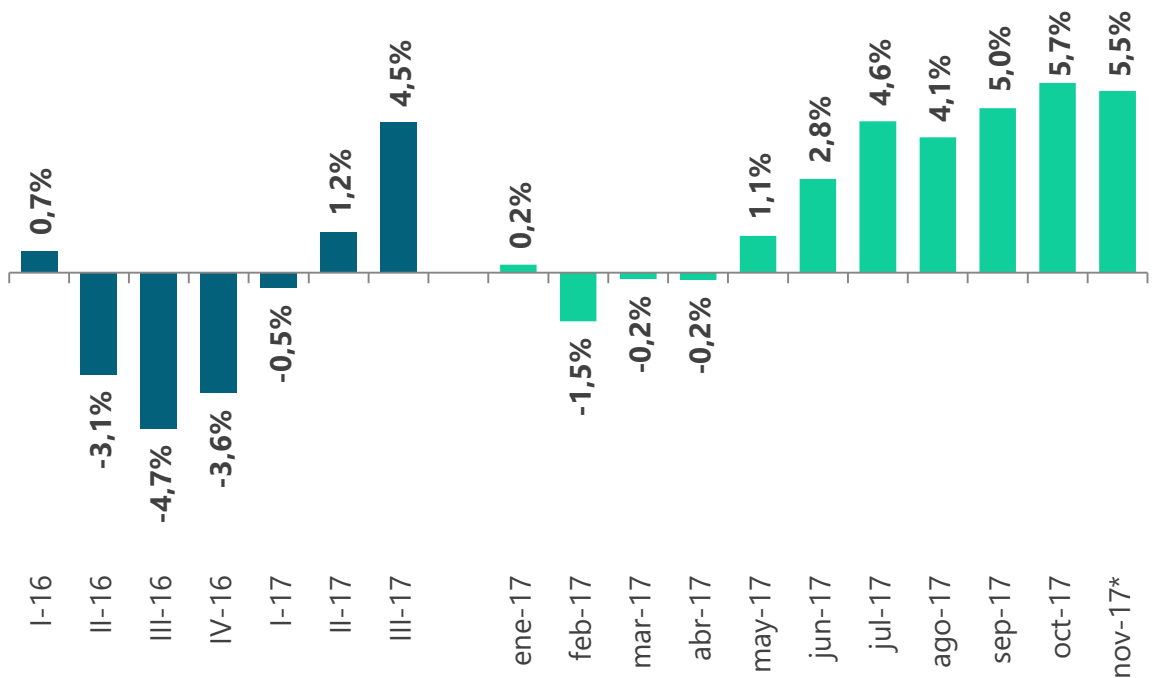
# NOVIEMBRE DE 2017

En noviembre la economía creció un 5,5% respecto del mismo mes de 2016. De esta manera, la actividad consolida los signos de recuperación y acumula un crecimiento de 2,5% faltando un mes para finalizar el año.

La dinámica de noviembre refleja, por segundo mes consecutivo, un crecimiento en todos los componentes que integran el IMA. Los despachos de cemento mantienen su dinámica expansiva y se incrementaron un 16,4%. Del resto de los componentes se destacan las variaciones de Impuesto a débitos y créditos (8,9%), IVA-DGI (7,2%), demanda de energía no residencial (6,1%) y cantidades exportadas (5,3%).

## Índice Mensual de Actividad (IMA)

Variación anual



Fuente: Instituto de Trabajo y Economía | Fundación Germán Abdala

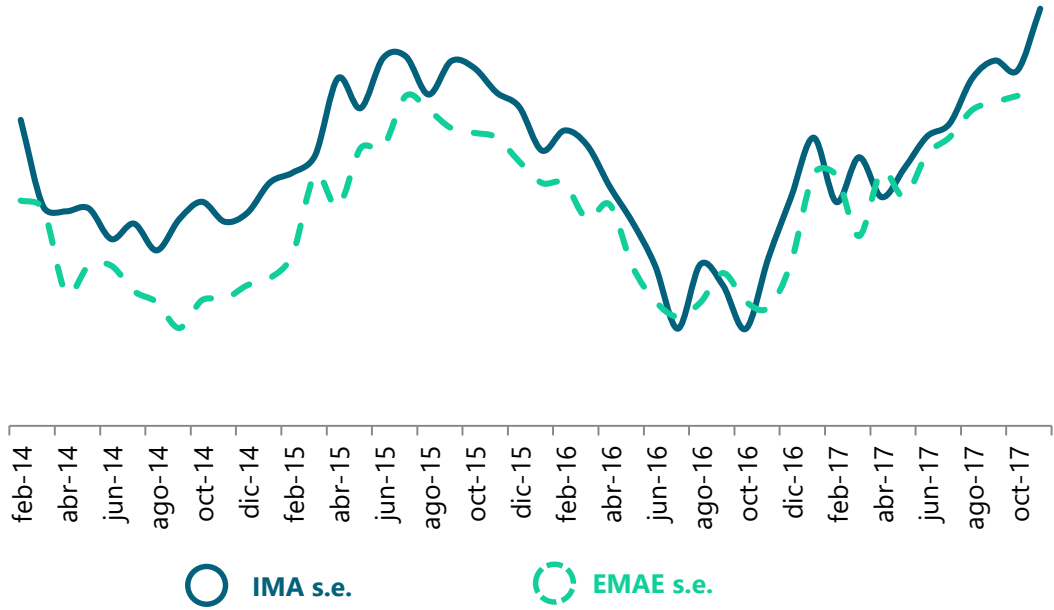
Nota: (\*) Datos provisorios

Al observar el indicador en frecuencia mensual sin estacionalidad se advierte que en noviembre la economía se incrementó un 1,3% mensual.

Luego de casi dos años, la actividad ya logró recuperar los niveles máximos que se registraron a mediados de 2015. **Sin embargo, se mantiene el interrogante acerca de si los componentes que hicieron posible la recuperación alcanzan para emprender un nuevo sendero de crecimiento genuino.**

## Índice Mensual de Actividad (IMA) y EMAE

Serie en niveles sin estacionalidad



Fuente: Instituto de Trabajo y Economía e INDEC

Nota: (\*) Datos provisorios