



INDICADORES INDICADOR MENSUAL DE ACTIVIDAD

Enero 2018

 itegaweb.org | germanabdala.com.ar

 itegaok

 consultas@itegaweb.org

 @itegaok

ite

Instituto de Trabajo y Economía
Fundación Germán Abdala

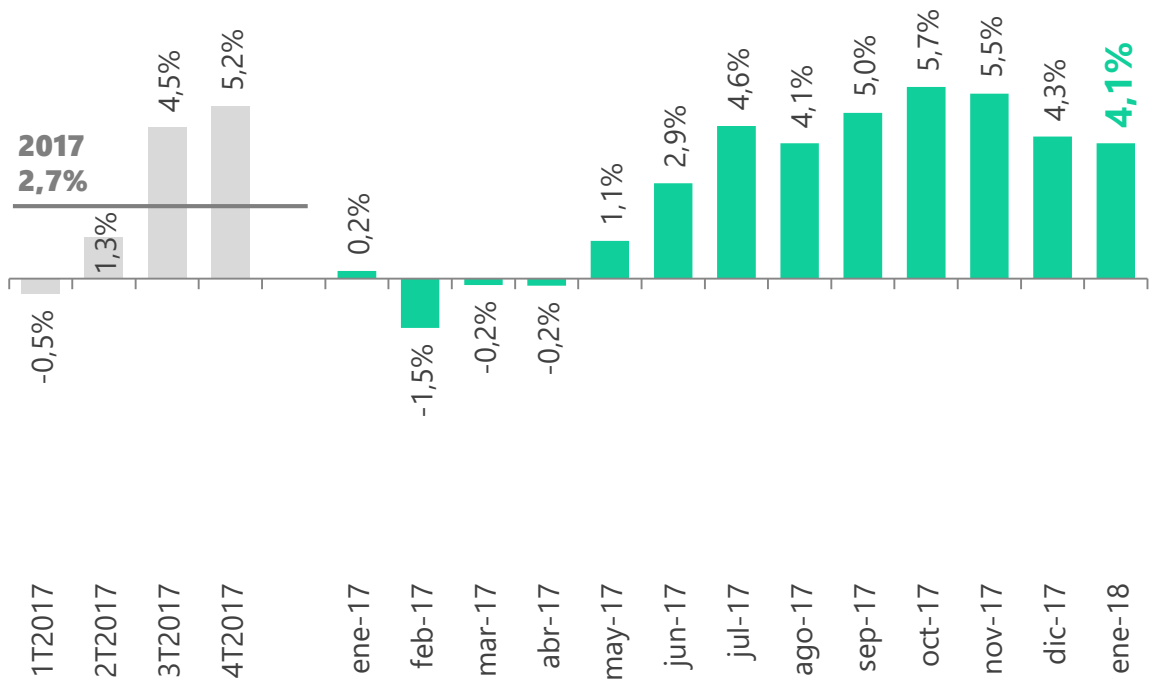
ENERO DE 2018

En enero la economía creció un **4,1%** respecto del mismo mes de 2017. De esta manera, la actividad consolida los signos de recuperación, luego de haber cerrado 2017 con un crecimiento de 2,7%.

La **dinámica de enero refleja un escenario ambiguo, con componentes que aceleran y otros que vuelven a entrar en terreno negativo**. Los despachos de cemento mantienen su dinámica expansiva y se incrementaron un 19,1%, mientras que la recaudación de IVA-DGI en términos reales creció 9,2%, a la par del incremento en impuesto al cheque (8,2%). Sin embargo, luego de varios meses de crecimiento otros componentes vuelven a entrar en terreno negativo. Es el caso de las cantidades exportadas (-2,6%), las ventas minoristas (-1%) y la producción industrial (-0,6%).

Índice Mensual de Actividad (IMA)

Variación anual



Fuente: Instituto de Trabajo y Economía | Fundación Germán Abdala

Nota: (*) Datos provisionarios

Al observar **el indicador en frecuencia mensual sin estacionalidad se advierte que en enero la economía se incrementó un 1,0% mensual.**

Luego de casi dos años, la actividad logró superar los niveles máximos que se registraron a mediados de 2015. **Sin embargo, se mantiene el interrogante acerca de si los componentes que hicieron posible la recuperación alcanzan para emprender un nuevo sendero de crecimiento genuino.**

Índice Mensual de Actividad (IMA) y EMAE

Serie en niveles sin estacionalidad



Fuente: Instituto de Trabajo y Economía e INDEC

Nota: (*) Datos provisorios