



INDICADORES INDICADOR MENSUAL DE ACTIVIDAD

Marzo 2018

 itegaweb.org | germanabdala.com.ar

 itegaok

 consultas@itegaweb.org

 @itegaok

ite

Instituto de Trabajo y Economía
Fundación Germán Abdala

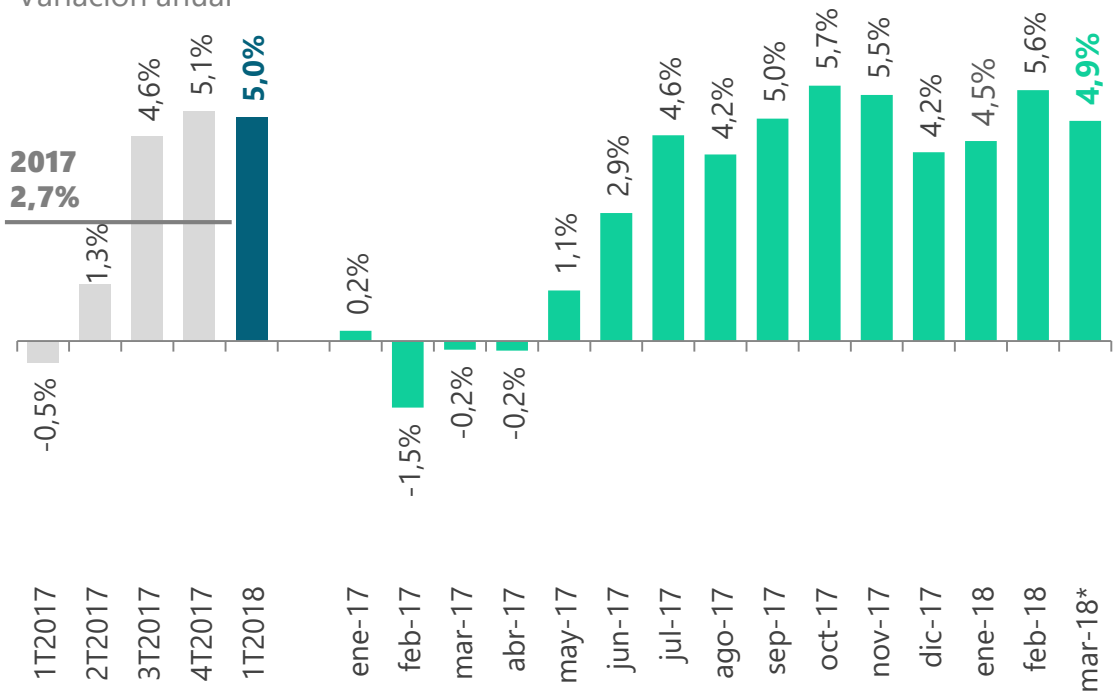
MARZO DE 2018

En marzo la economía creció un 4,9% respecto del mismo mes de 2017. De esta manera, la actividad consolida los signos de recuperación y cierra el primer trimestre con un crecimiento de 5%.

La dinámica de marzo refleja un escenario positivo en todos los indicadores, con la excepción de las ventas minoristas. Los despachos de cemento desaceleraron su dinámica expansiva y se incrementaron un 6,2%, lo que resulta esperable pues comienza a compararse con meses de crecimiento en 2017. La recaudación de IVA-DGI en términos reales creció 10,5%, también se destaca el crecimiento de la actividad industrial medida por FIEL (7,1%) y las cantidades exportadas (7%). Por otro lado, según CAME las ventas minoristas no logran recomponerse, contrayéndose un 2,0% respecto a marzo 2017.

Índice Mensual de Actividad (IMA)

Variación anual



Fuente: Instituto de Trabajo y Economía | Fundación Germán Abdala

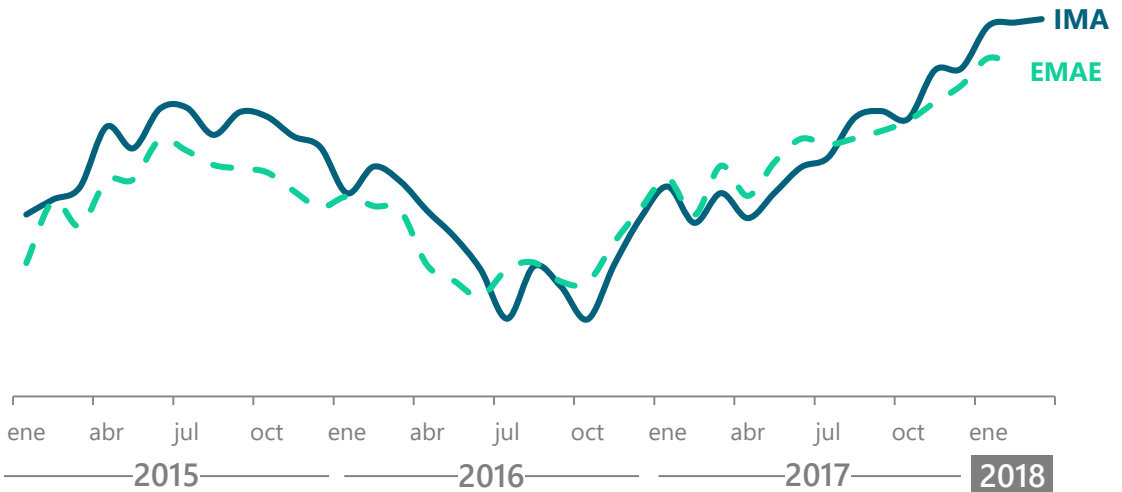
Nota: (*) Datos provisorios

Al observar el indicador en frecuencia mensual sin estacionalidad se advierte que en marzo la economía se incrementó un 0,1% respecto al mes de febrero. De esta manera **el crecimiento sin estacionalidad del primer trimestre fue de 1,7% respecto al cuarto trimestre de 2017.**

Luego de casi dos años, la actividad logró superar los niveles máximos que se registraron a mediados de 2015. **Sin embargo, se mantiene el interrogante acerca de si los componentes que hicieron posible la recuperación alcanzan para emprender un nuevo sendero de crecimiento genuino.**

Índice Mensual de Actividad (IMA) y EMAE

Serie en niveles sin estacionalidad



Fuente: Instituto de Trabajo y Economía e INDEC

Nota: (*) Datos provisorios