



INDICADORES INDICADOR MENSUAL DE ACTIVIDAD

Abril 2018

 itegaweb.org | germanabdala.com.ar

 itegaok

 consultas@itegaweb.org

 @itegaok

ite

Instituto de Trabajo y Economía
Fundación Germán Abdala

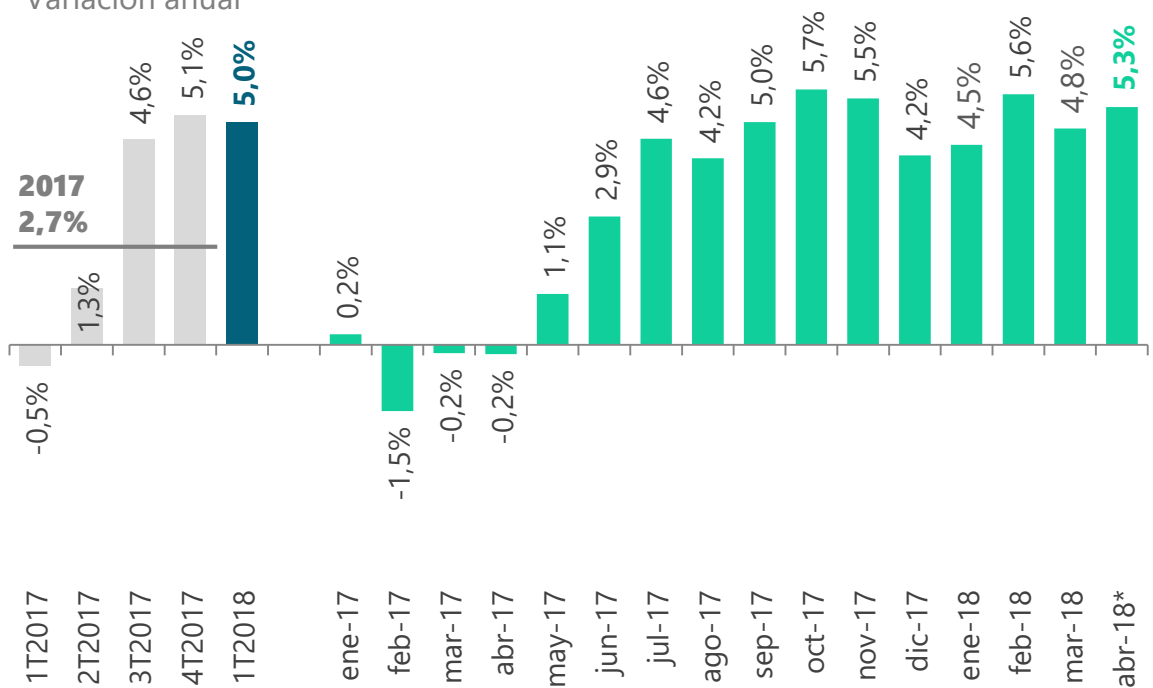
ABRIL DE 2018

En abril la economía creció un 5,3% respecto del mismo mes de 2017. De esta manera, la actividad mantiene los signos de recuperación luego de haber cerrado el primer trimestre de 2018 con un crecimiento de 5%. Es importante destacar que a partir de mayo la base de comparación dejará de ser negativa, por lo que la tasa de crecimiento comenzará a descender.

La dinámica de abril refleja un escenario positivo en todos los indicadores, con la excepción de las ventas minoristas. Los despachos de cemento volvieron a acelerar su dinámica expansiva y se incrementaron un 13,5%. La recaudación de IVA-DGI en términos reales creció 8,9%, también se destaca el crecimiento de la actividad industrial medida por FIEL (6,1%). Por otro lado, según CAME las ventas minoristas no logran recomponerse, contrayéndose un 3,0% respecto a abril 2017.

Índice Mensual de Actividad (IMA)

Variación anual



Fuente: Instituto de Trabajo y Economía | Fundación Germán Abdala

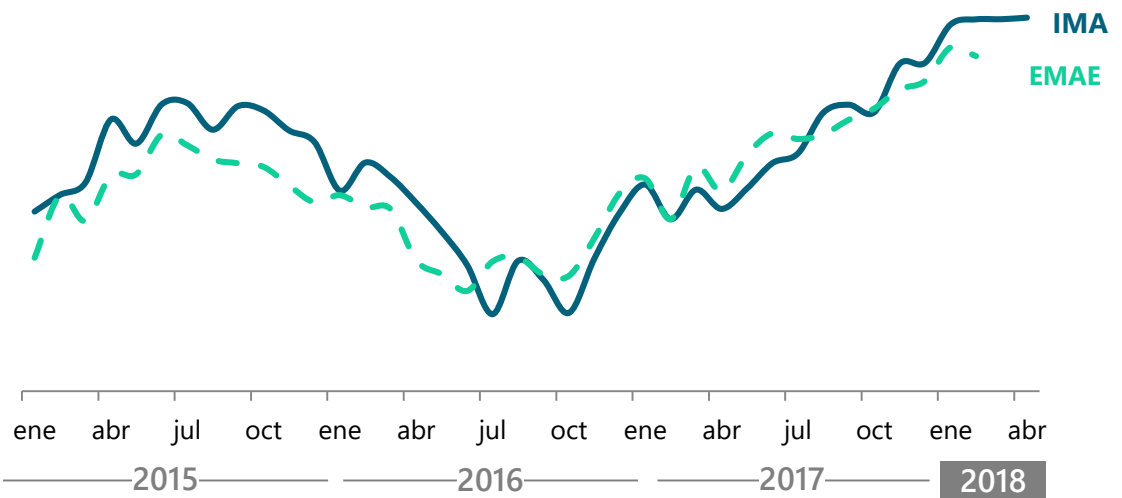
Nota: (*) Datos provisionarios

Al observar el indicador en frecuencia mensual sin estacionalidad se advierte que en abril la economía se mantuvo sin cambios respecto al mes de marzo. De esta manera **la economía parece haber entrado en una zona de estancamiento desde comienzos de 2018.**

Luego de casi dos años, la actividad logró superar los niveles máximos que se registraron a mediados de 2015. **Sin embargo, hace tres meses que la economía luce estancada y a partir de los próximos meses comenzará a observarse el efecto de la devaluación.**

Índice Mensual de Actividad (IMA) y EMAE

Serie en niveles sin estacionalidad



Fuente: Instituto de Trabajo y Economía e INDEC

Nota: (*) Datos provisorios