



INDICADORES INDICADOR MENSUAL DE ACTIVIDAD

Junio 2018

 itegaweb.org | germanabdala.com.ar

 itegaok

 consultas@itegaweb.org

 @itegaok

ite

Instituto de Trabajo y Economía
Fundación Germán Abdala

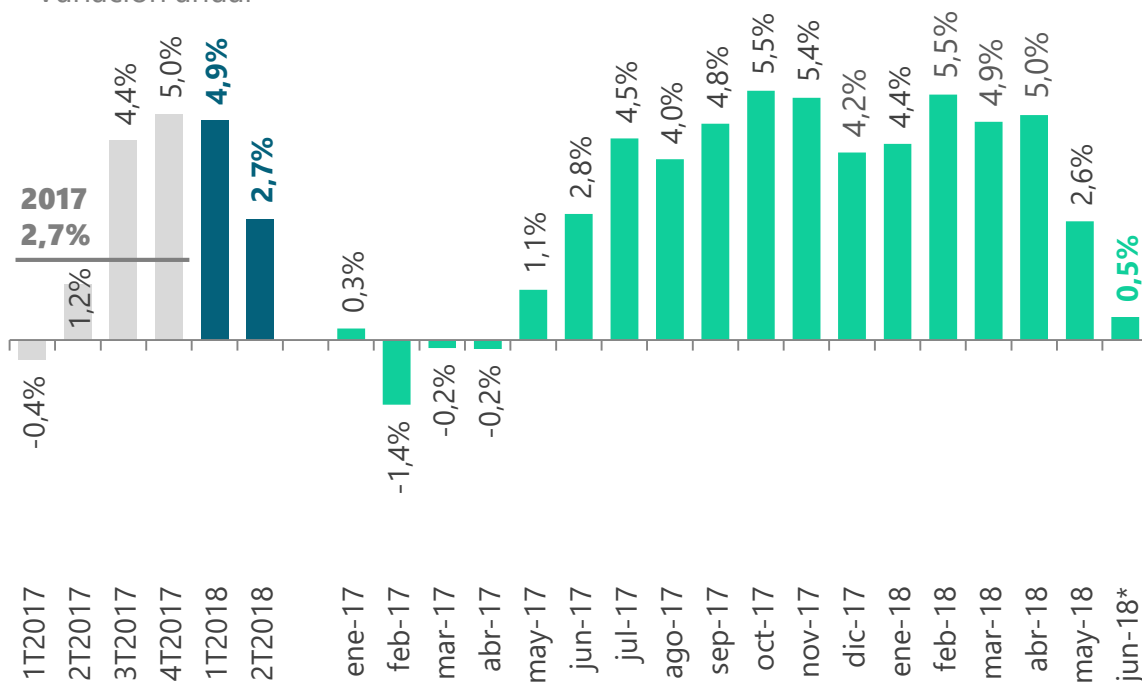
JUNIO DE 2018

En junio la economía creció un **0,5%** respecto del mismo mes de 2017. De esta manera, la actividad continua con la marcada desaceleración que se inició el mes pasado y comienza a impactar de manera plena la crisis cambiaria.¹ **El cierre del segundo trimestre del año arrojó un crecimiento de 2,7%**, casi la mitad del registrado en el trimestre anterior.

La dinámica de junio refleja un escenario ambiguo en los indicadores que comprenden el IMA. Al igual que en el mes pasado los únicos componentes que traccionaron el crecimiento fueron la recaudación de IVA-DGI (12,4%) y el impuesto al cheque (5,7%), mientras que el resto de los componentes entraron en terreno negativo destacándose las cantidades exportadas, las ventas minoristas informadas por la CAME y los despachos de cemento al mercado interno.

Índice Mensual de Actividad (IMA)

Variación anual



Fuente: Instituto de Trabajo y Economía | Fundación Germán Abdala

Nota: (*) Datos provisionarios

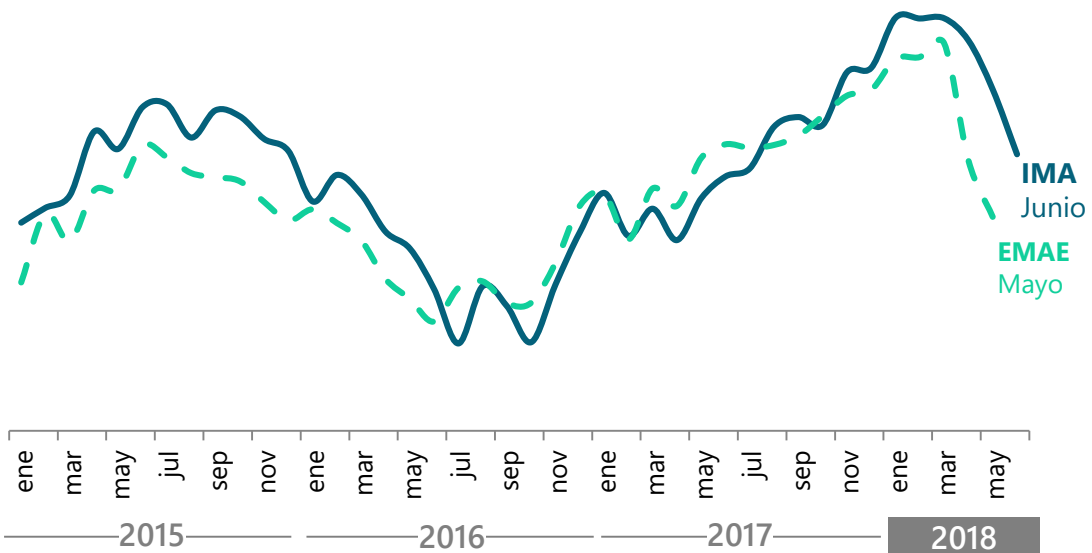
¹ El IMA no capta de manera directa la actividad agropecuaria, sino de forma indirecta por las cantidades exportadas. Es esta la principal razón por la que no evidencia la magnitud de caídas interanuales que se comienzan a observar en el EMAE, las cuales se deben principalmente a los efectos de la sequía.

Al observar el indicador en frecuencia mensual sin estacionalidad se advierte que en junio la economía se contrajo -1,6% respecto al mes de mayo. Esta es la caída mensual más importante de los últimos 4 años. De esta manera, **la economía parece comenzar a entrar en un nuevo episodio recesivo.**

En términos desestacionalizados el segundo trimestre finalizó con una contracción de -1,8% respecto del primer trimestre, lo que refleja un cambio de tendencia respecto de la dinámica observada a fines de 2017.

Índice Mensual de Actividad (IMA) y EMAE

Serie en niveles sin estacionalidad



Fuente: Instituto de Trabajo y Economía e INDEC

Nota: (*) Datos provisorios