


# INDICADORES INDICADOR MENSUAL DE ACTIVIDAD

Mayo 2018

 itegaweb.org | germanabdala.com.ar

 itegaok

 consultas@itegaweb.org

 @itegaok

**ite**

Instituto de Trabajo y Economía  
Fundación Germán Abdala

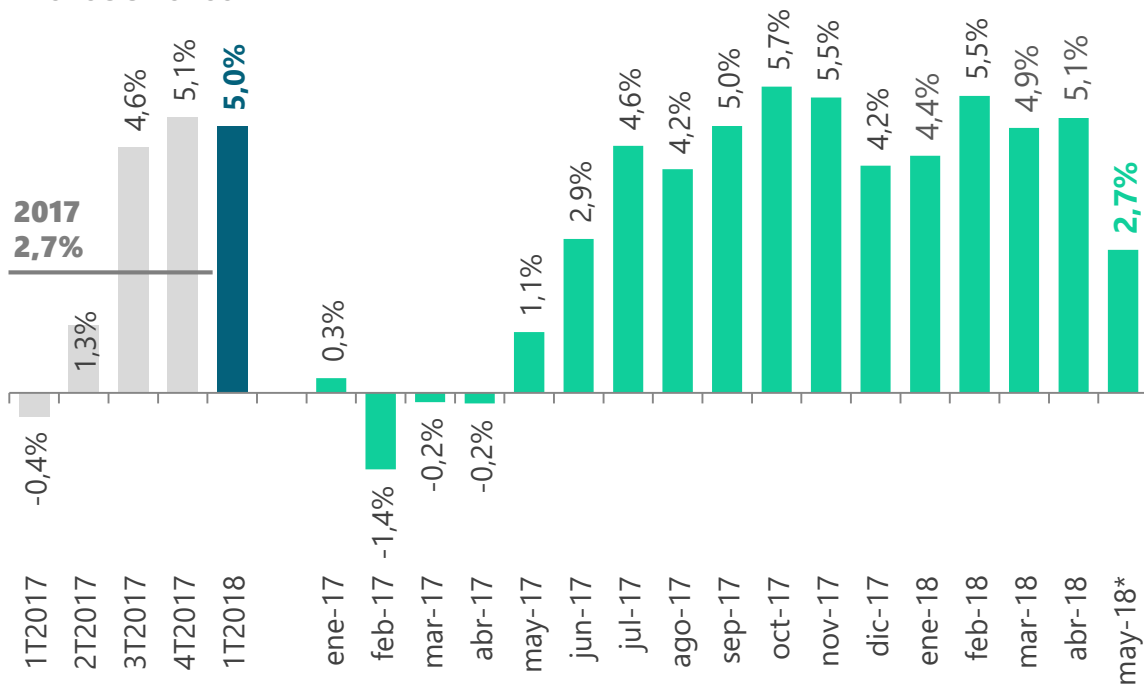
# MAYO DE 2018

En mayo la economía creció un **2,7%** respecto del mismo mes de 2017. De esta manera, la actividad comienza a advertir marcados signos de desaceleración que se profundizarán en los próximos meses cuando comience a impactar de manera plena la actual crisis cambiaria.

La **dinámica de mayo refleja un escenario ambiguo en los indicadores que comprenden el IMA**. Los únicos componentes que traccionaron el crecimiento de forma significativa son la recaudación de IVA-DGI (8,2%) y el impuesto al cheque (6,6%), mientras que el resto de los componentes entraron en terreno negativo destacándose las cantidades exportadas, las ventas minoristas informadas por la CAME y los despachos de cemento al mercado interno.

## Índice Mensual de Actividad (IMA)

Variación anual



Fuente: Instituto de Trabajo y Economía | Fundación Germán Abdala

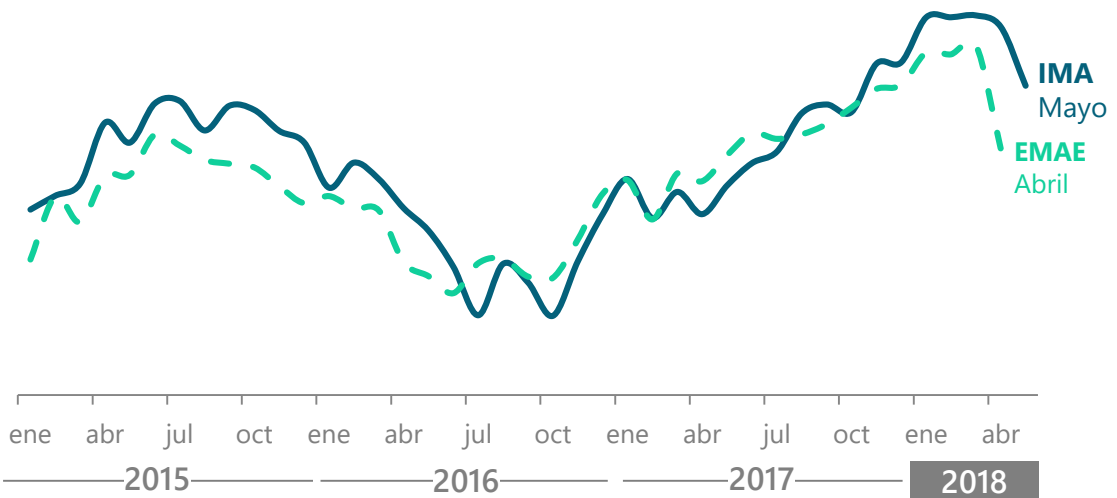
Nota: (\*) Datos provisorios

Al observar el indicador en frecuencia mensual sin estacionalidad se advierte que en mayo la economía se contrajo -1,5% respecto al mes de abril. Esta es la caída mensual más importante de los últimos 4 años. De esta manera, **la economía parece comenzar a entrar en un nuevo episodio recesivo.**

Luego de casi dos años, la actividad logró superar los niveles máximos que se registraron a mediados de 2015. **Sin embargo, hace tres meses que la economía luce estancada y a partir de los próximos meses comenzará a observarse el efecto de la devaluación.**

## Índice Mensual de Actividad (IMA) y EMAE

Serie en niveles sin estacionalidad



Fuente: Instituto de Trabajo y Economía e INDEC

Nota: (\*) Datos provisorios