EMISIONES DE JUNIO 2018

DEUDA DEL GOBIERNO NACIONAL

Durante junio, el gobierno nacional emitió deuda por un total de USD 5.527 millones. Como novedad, **se destaca la colocación de USD 2.000 millones del Bono de la Nación Argentina Dual 2019**, un instrumento que paga devaluación + 4,5%, pero que garantiza un rendimiento anual de 32,92%, de modo tal que funciona como seguro contra la apreciación.

En el segundo trimestre del año el gobierno nacional emitió un total de USD 24.219 millones de dólares, **con una elevada participación de las colocaciones en pesos (62% del total**), siguiendo con la tendencia observada en los últimos trimestres. En el año, las emisiones de deuda totales ascienden a USD 49.122 millones.

Emisiones de deuda del gobierno nacional por moneda

En millones de dólares

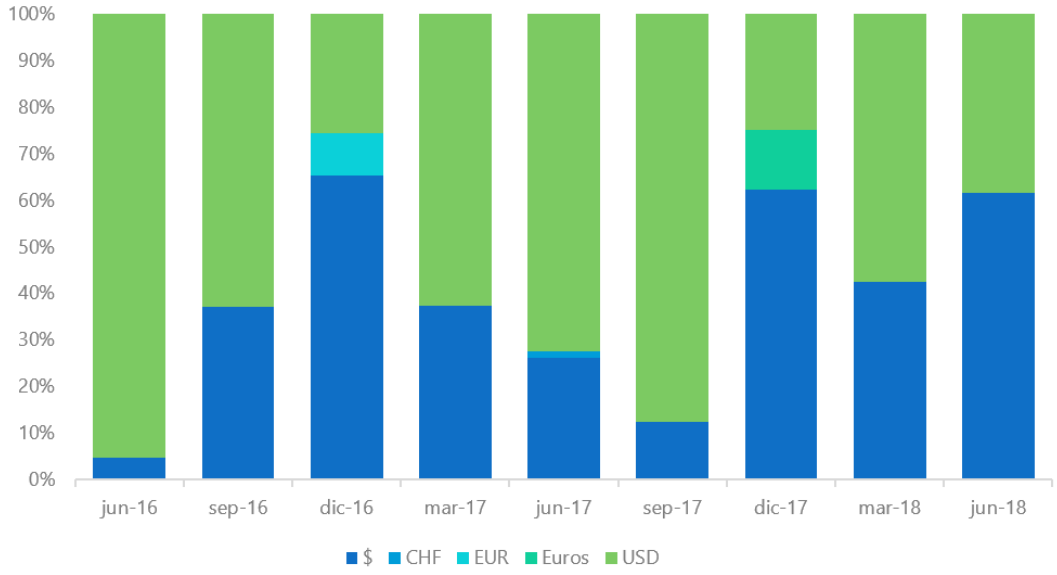

EMISIONES DE JUNIO 2018

DEUDA EN MONEDA EXTRANJERA

En el mes, las emisiones de deuda en moneda extranjera fueron de USD 1.221 millones. **El gobierno nacional sigue teniendo el dominio absoluto de este segmento, con la ausencia total de los gobiernos subnacionales y una participación muy menor de los privados**. En el trimestre, las emisiones en moneda extranjera totalizaron USD 9.881 millones, acumulando en el año un total de USD 25.286 millones.

Deuda bruta total del sector público nacional

En % del PIB

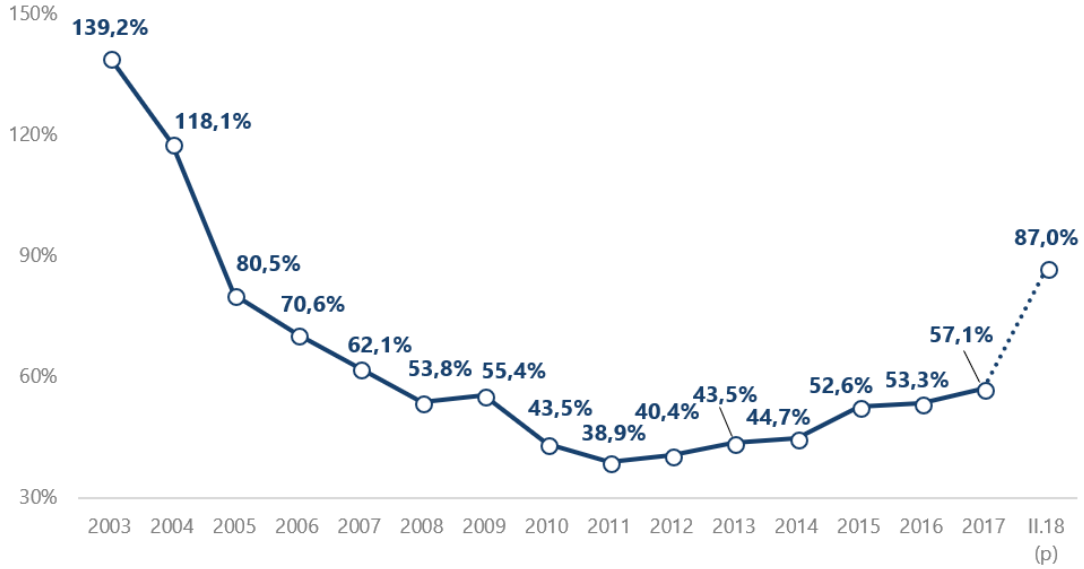

Con la reciente devaluación del dólar y el desembolso del primer tramo del acuerdo con el FMI, **estimamos que en el primer semestre del año la deuda pública en términos del PIB habría aumentado en 29,9 p.p. desde fines de 2017**, alcanzando un nivel de 87%, máximo desde el período 2004 – 2005.

Emisiones del Gobierno Nacional

Perfil de vencimientos capital e intereses

En miles de millones de dólares

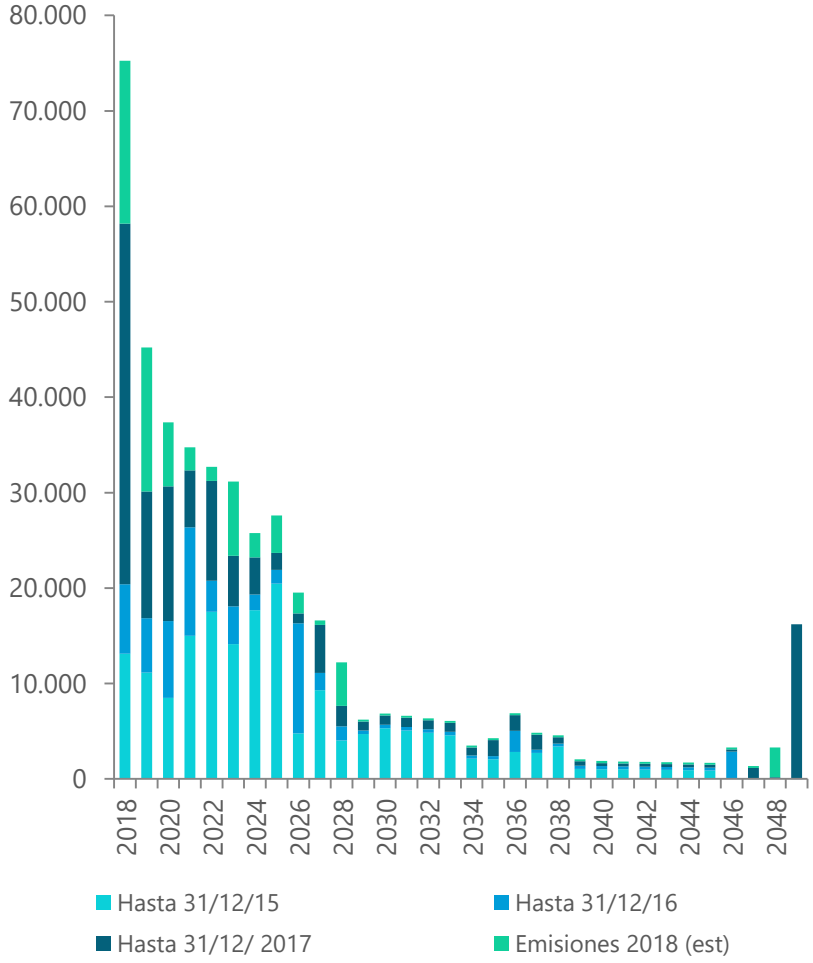

Año	Hasta 31/12/17 (1)	Emisiones 2018 (2)	(2) / (1)
2018	58.199	17.040	29%
2019	30.125	15.082	50%
2020	30.658	6.721	22%
2021	32.350	2.407	7%
2022	31.221	1.483	5%
2023	23.394	7.754	33%
2024	23.225	2.545	11%
2025	23.668	3.945	17%
2026	17.341	2.183	13%
2027	16.146	456	3%
2028	7.648	4.583	60%
2029	6.016	206	3%
2030	6.657	206	3%
2031	6.399	206	3%
2032	6.142	207	3%
2033	5.884	206	4%
2034	3.289	206	6%
2035	4.078	206	5%
2036	6.675	207	3%
2037	4.650	206	4%
2038	4.366	206	5%
2039	1.861	206	11%
2040-...	13.888	4.756	34%

Aumento en el stock de deuda

En millones de dólares

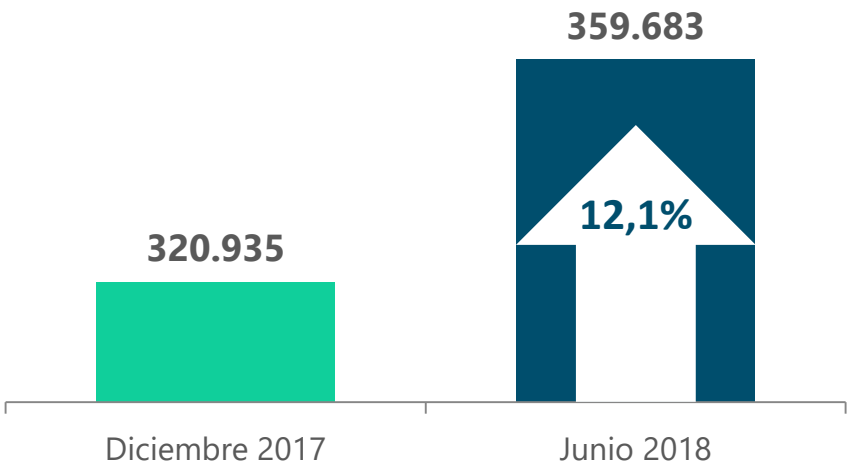

Instrumentos emitidos

En millones de dólares

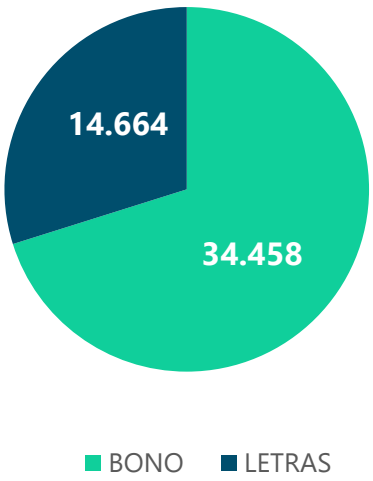

Emisiones Totales en moneda extranjera por sector 2018

En millones de dólares

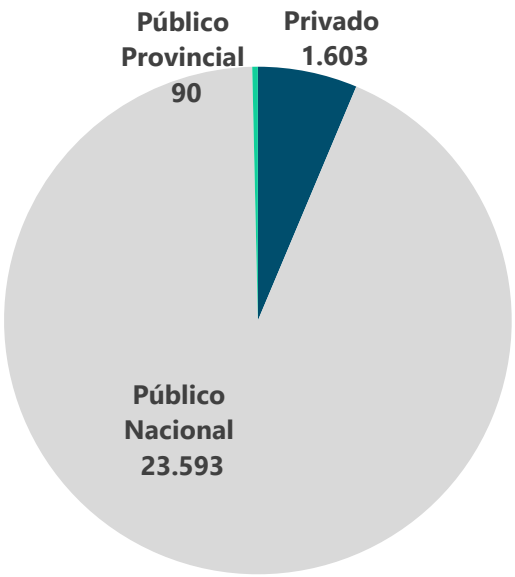

Participación por sector en nuevas emisiones

Público Nacional	93,3%
Público Provincial	0,4%
Privado	6,3%
Público Municipal	0%

Curva de tasas en dólares

Sector público nacional, provincial y privados

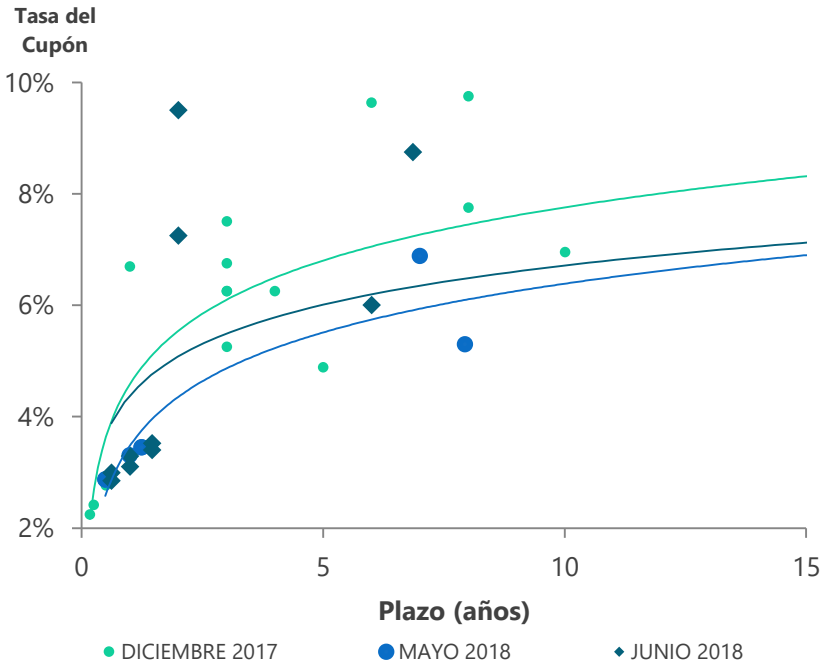

Plazo de emisión
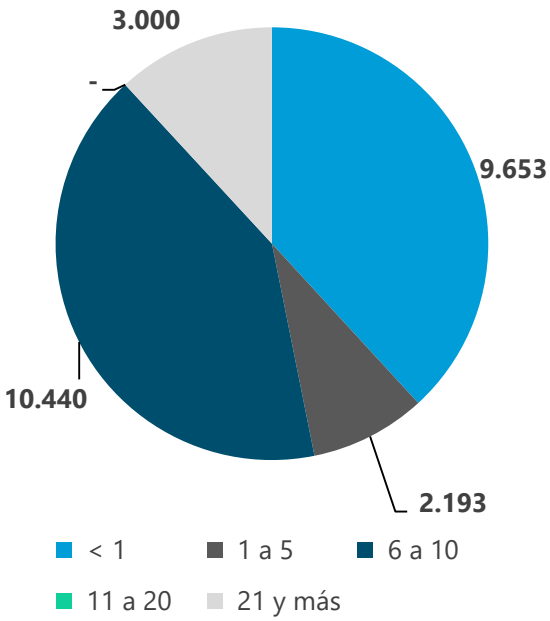
En millones de dólares, plazo en años