



INDICADORES INDICADOR MENSUAL DE ACTIVIDAD

Agosto 2018

 itegaweb.org | germanabdala.com.ar

 itegaok

 consultas@itegaweb.org

 @itegaok

ite

Instituto de Trabajo y Economía
Fundación Germán Abdala

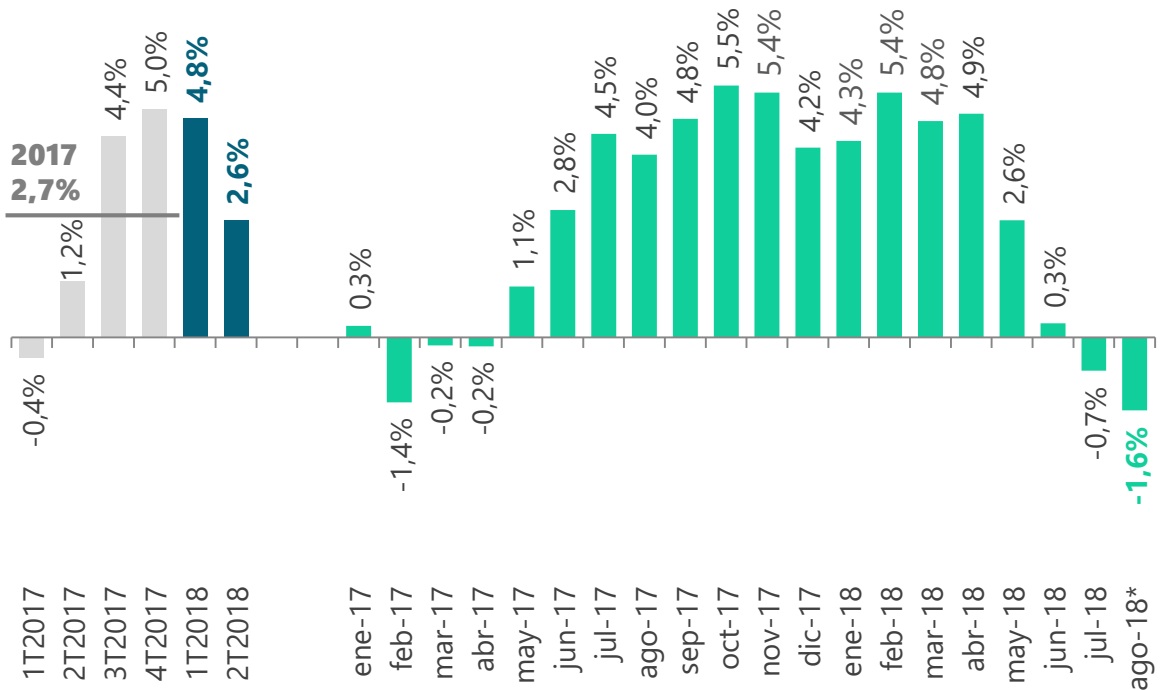
AGOSTO DE 2018

En agosto la economía se contrajo un **1,6%** respecto del mismo mes de 2017. De esta manera, la actividad continúa sufriendo el impacto de la crisis cambiaria.¹ **El cierre del segundo trimestre del año arrojó un crecimiento de 2,7%**, casi la mitad del registrado en el trimestre anterior.

La dinámica de agosto refleja un escenario ambiguo en los indicadores que comprenden el IMA. Al igual que en los tres meses previos los únicos componentes que traccionaron el crecimiento fueron la recaudación de IVA-DGI (8,6%) y el impuesto al cheque (3,0%), mientras que el resto de los componentes entraron en terreno negativo destacándose las cantidades exportadas, las ventas minoristas informadas por la CAME y los despachos de cemento al mercado interno.

Índice Mensual de Actividad (IMA)

Variación anual



Fuente: Instituto de Trabajo y Economía | Fundación Germán Abdala

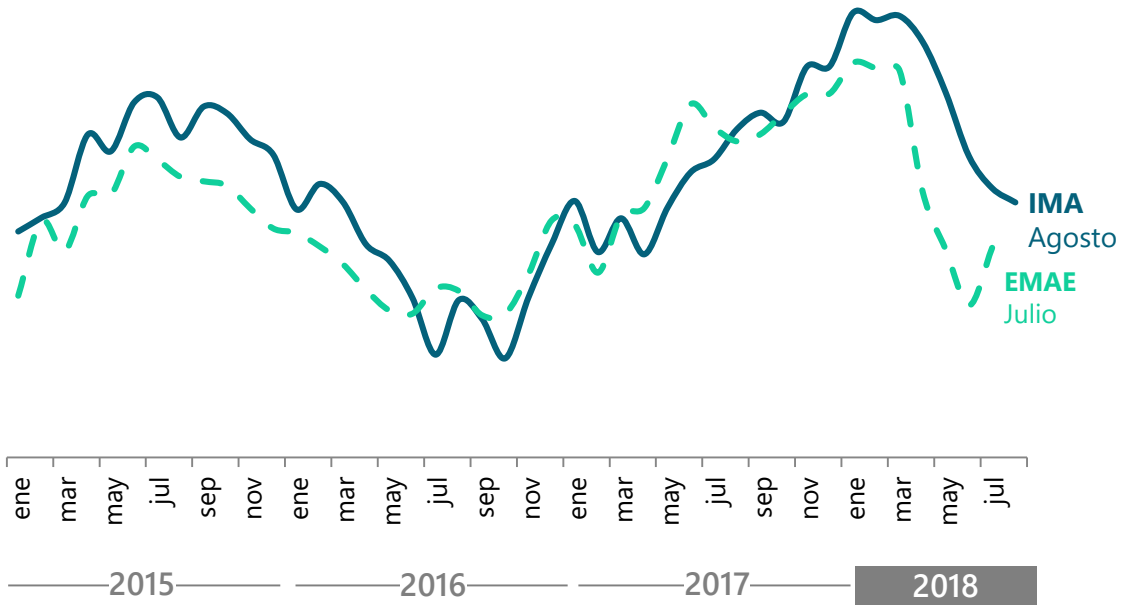
Nota: (*) Datos provisorios

¹ El IMA no capta de manera directa la actividad agropecuaria, sino de forma indirecta por las cantidades exportadas. Es esta la principal razón por la que no evidencia la magnitud de caídas interanuales que se comienzan a observar en el EMAE, las cuales se deben principalmente a los efectos de la sequía.

Al observar el indicador en frecuencia mensual sin estacionalidad se advierte que en agosto la economía se contrajo -0,3% respecto al mes de julio. Con este registro ya se acumulan cinco meses consecutivos de caída en la actividad, **la economía parece haber entrado en un nuevo episodio recesivo.**

Índice Mensual de Actividad (IMA) y EMAE

Serie en niveles sin estacionalidad



Fuente: Instituto de Trabajo y Economía e INDEC

Nota: (*) Datos provisorios