



# INDICADORES INDICADOR MENSUAL DE ACTIVIDAD

Septiembre 2018

 itegaweb.org | germanabdala.com.ar

 itegaok

 consultas@itegaweb.org

 @itegaok

**ite**

Instituto de Trabajo y Economía  
Fundación Germán Abdala

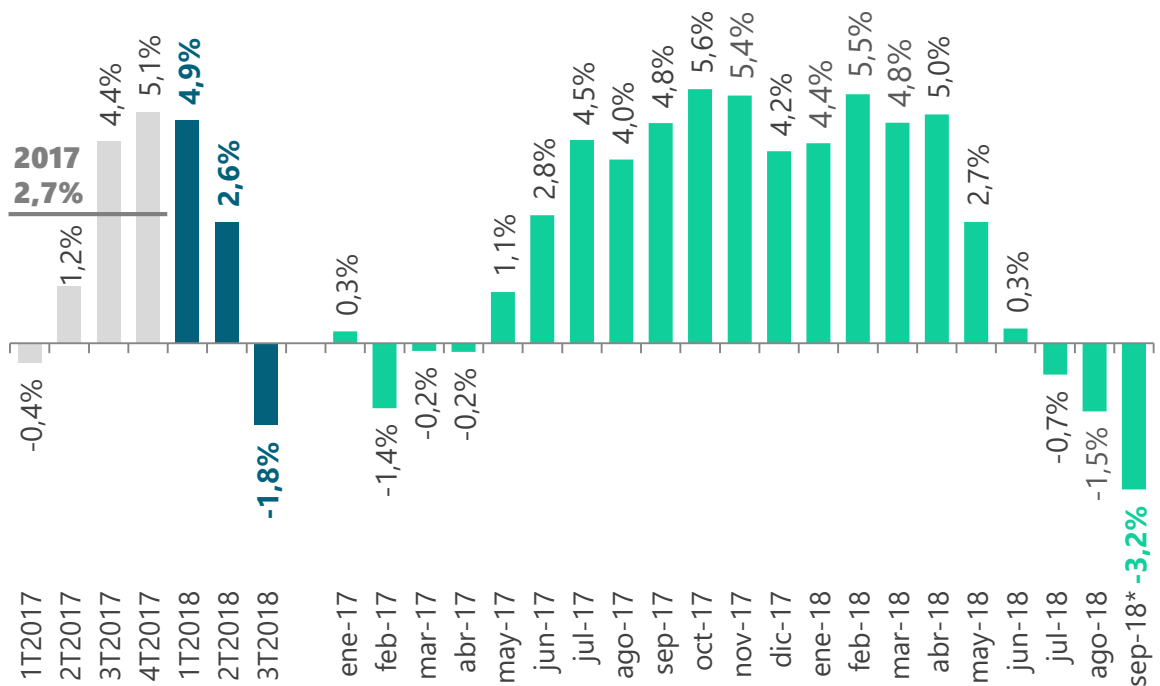
# SEPTIEMBRE DE 2018

En septiembre la economía se contrajo un **-3,2%** respecto del mismo mes de 2017, marcando la profundización de la crisis económica. **El cierre del tercer trimestre 2018 arrojó una caída de -1,8%.**

La dinámica de septiembre refleja un escenario en el cual casi todos los indicadores se encuentran en terreno negativo. Con la excepción de la recaudación de IVA-DGI que crece 4,3% por encima de la inflación, el resto de los componentes continúan profundizando su caída. Se destacan entre los componentes del IMA la caída en despachos de cemento (-10,6%), ventas minoristas medidas por CAME (-9,2%), las cantidades exportadas (-8,9%) y la producción industrial medida por FIEL (-8,7%).

## Índice Mensual de Actividad (IMA)

Variación anual



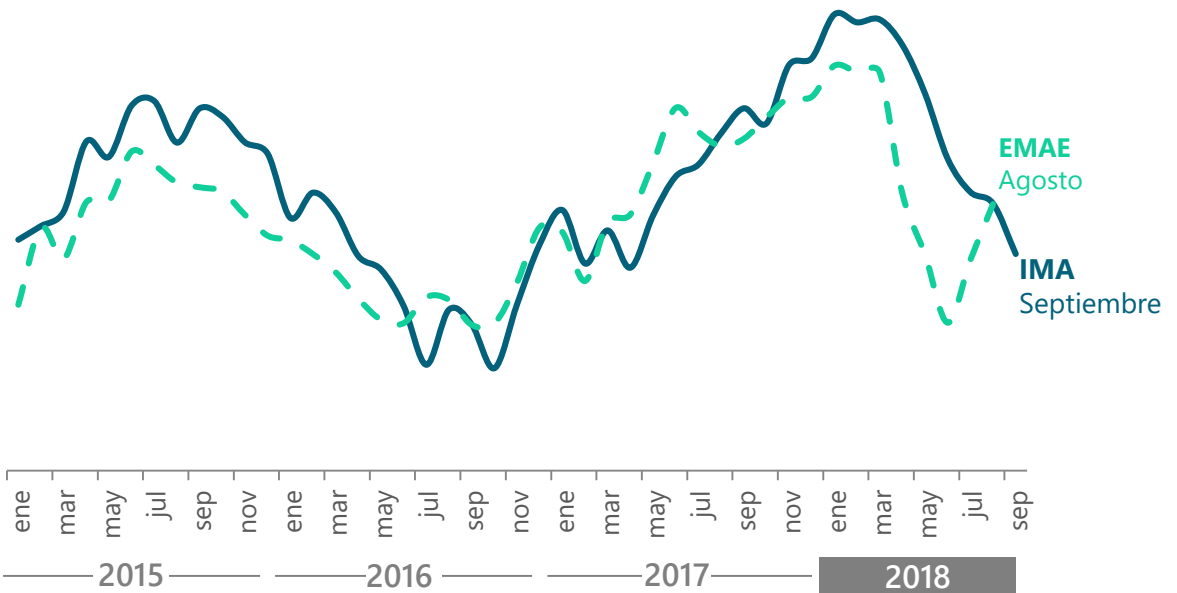
Fuente: Instituto de Trabajo y Economía | Fundación Germán Abdala

Nota: (\*) Datos provisorios

Al observar el indicador en frecuencia mensual sin estacionalidad se advierte que en septiembre la economía se contrajo -1,1% respecto al mes de agosto. Con este registro ya se acumulan seis meses consecutivos de caída en la actividad, lo que también se corrobora en dos caídas consecutivas en la medición trimestral. **La economía ya lleva seis meses de recesión y esta dinámica se encuentra muy lejos de revertirse.**

## Índice Mensual de Actividad (IMA) y EMAE

Serie en niveles sin estacionalidad



Fuente: Instituto de Trabajo y Economía e INDEC

Nota: (\*) Datos provisorios