



INDICADORES INDICADOR MENSUAL DE ACTIVIDAD

Octubre 2018

 itegaweb.org | germanabdala.com.ar

 itegaok

 consultas@itegaweb.org

 @itegaok

ite

Instituto de Trabajo y Economía
Fundación Germán Abdala

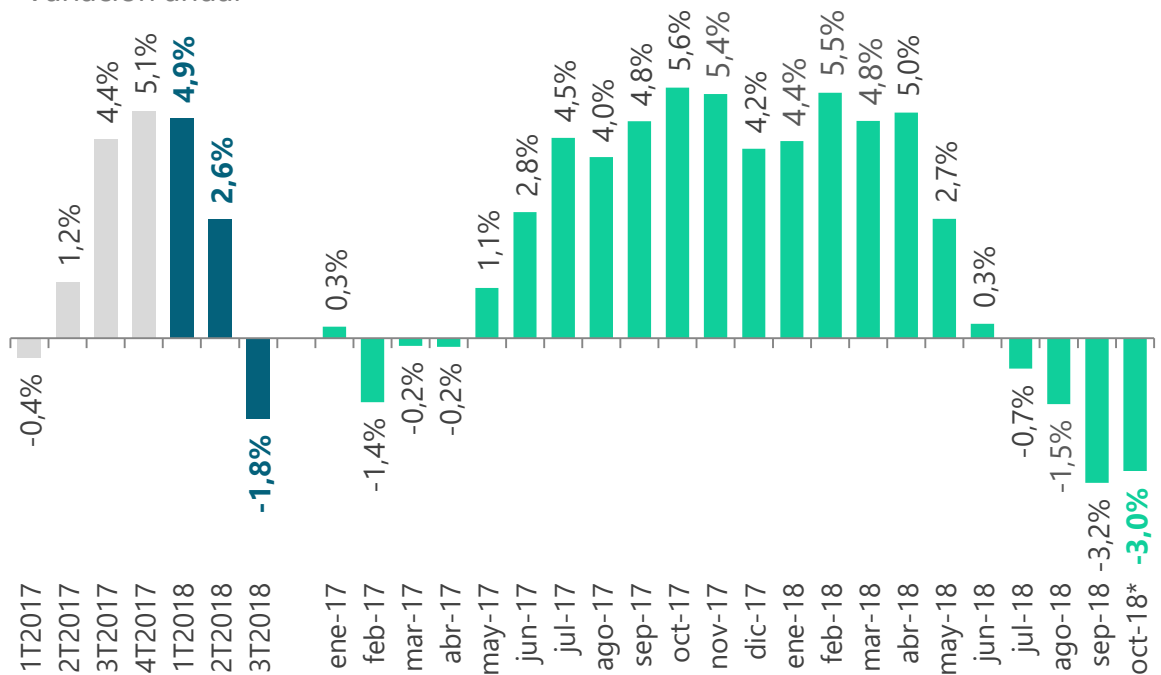
OCTUBRE DE 2018

En octubre la economía se contrajo un **-3%** respecto del mismo mes de 2017, marcando la profundización de la crisis económica. **El cierre del tercer trimestre 2018 arrojó una caída de -1,8%.**

La dinámica de octubre refleja un escenario en el cual casi todos los indicadores se encuentran en terreno negativo. Con la excepción de la recaudación de IVA-DGI que crece 7,5% por encima de la inflación, el resto de los componentes continúan profundizando su caída. Se destacan entre los componentes del IMA la caída en despachos de cemento (-9,6%), ventas minoristas medidas por CAME (-9,4%), la demanda de energía (-6,9%) y las cantidades exportadas (-5,8%).

Índice Mensual de Actividad (IMA)

Variación anual



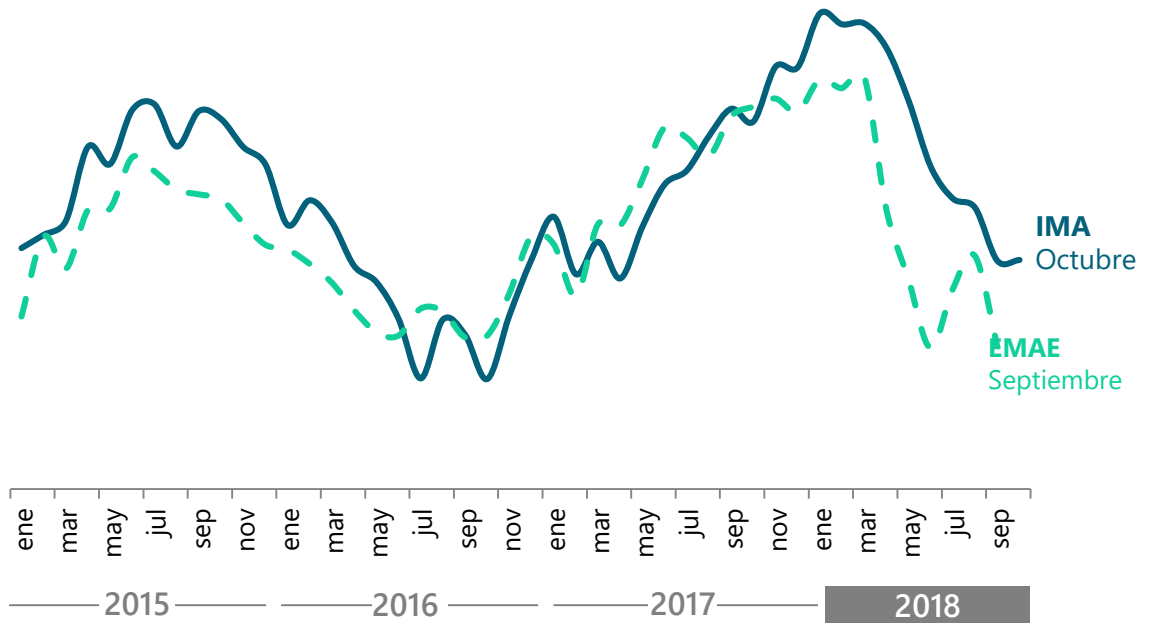
Fuente: Instituto de Trabajo y Economía | Fundación Germán Abdala

Nota: (*) Datos provisorios

Al observar el indicador en frecuencia mensual sin estacionalidad se advierte que en octubre la economía se mantuvo sin cambios respecto al mes de agosto. **La economía ya lleva seis meses de recesión y esta dinámica se encuentra, por ahora, lejos de revertirse.**

Índice Mensual de Actividad (IMA) y EMAE

Serie en niveles sin estacionalidad



Fuente: Instituto de Trabajo y Economía e INDEC

Nota: (*) Datos provisorios