



INDICADORES ÍNDICE RELEVAMIENTO PRECIOS

OCTUBRE 2018

 itegaweb.org | germanabdala.com.ar

 www.facebook.com/itegaok

 consultas@itegaweb.org

 [@itegaok](https://twitter.com/itegaok)



Instituto de Trabajo y Economía
Fundación Germán Abdala

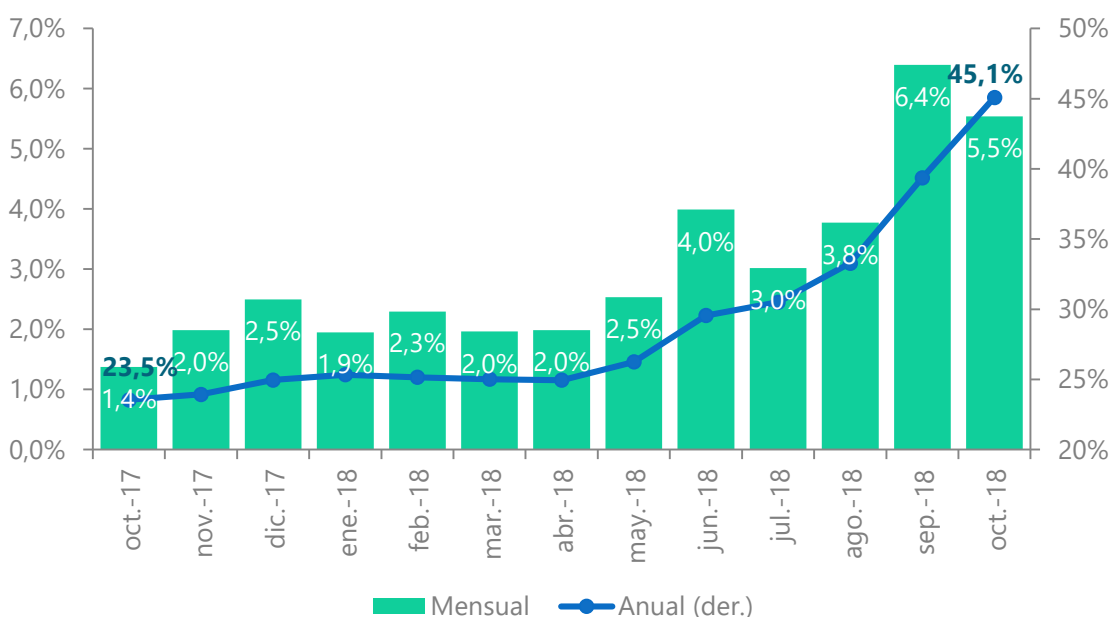
RESULTADOS OCTUBRE

En octubre, el Índice de Relevamiento de Precios (IRP) registró una suba de 5,5% mensual, y acumuló un alza de más de 12% en dos meses. En términos anuales, el crecimiento es de 45,1%.

Todos los rubros exhibieron alzas significativas. Alimentos y Bebidas subió un 5,3% mensual, con incrementos de dos dígitos en bienes de primera necesidad. Transporte y Comunicaciones creció un 6,4% y Vivienda un 8,7% ante la suba de servicios regulados..

Índice de Relevamiento de Precios

Variación % Mensual - Interanual



Fuente: Instituto de Trabajo y Economía – Fundación Germán Abdala

La inflación núcleo estuvo en línea con el nivel general (+5,4% mensual) y respecto al mismo mes de 2017 registró un crecimiento de 43,3%.

Impactó en el nivel general la suba de naftas, transporte público para pasajeros y gas natural en red. En un periodo en donde la suba del tipo de cambio impulsó los precios al alza, la gestión de Cambiemos continúa autorizando subas en bienes y servicios regulados que caldean aún más la inflación.

Para el mes de noviembre, se espera que el nivel general de precios continúe subiendo a una tasa muy elevada, renovadas alzas en combustibles, cigarrillos y otros bienes regulados.

La metodología del indicador y las series estadísticas se encuentran disponibles en www.itegaweb.org