

## EMISIONES DE OCTUBRE 2018

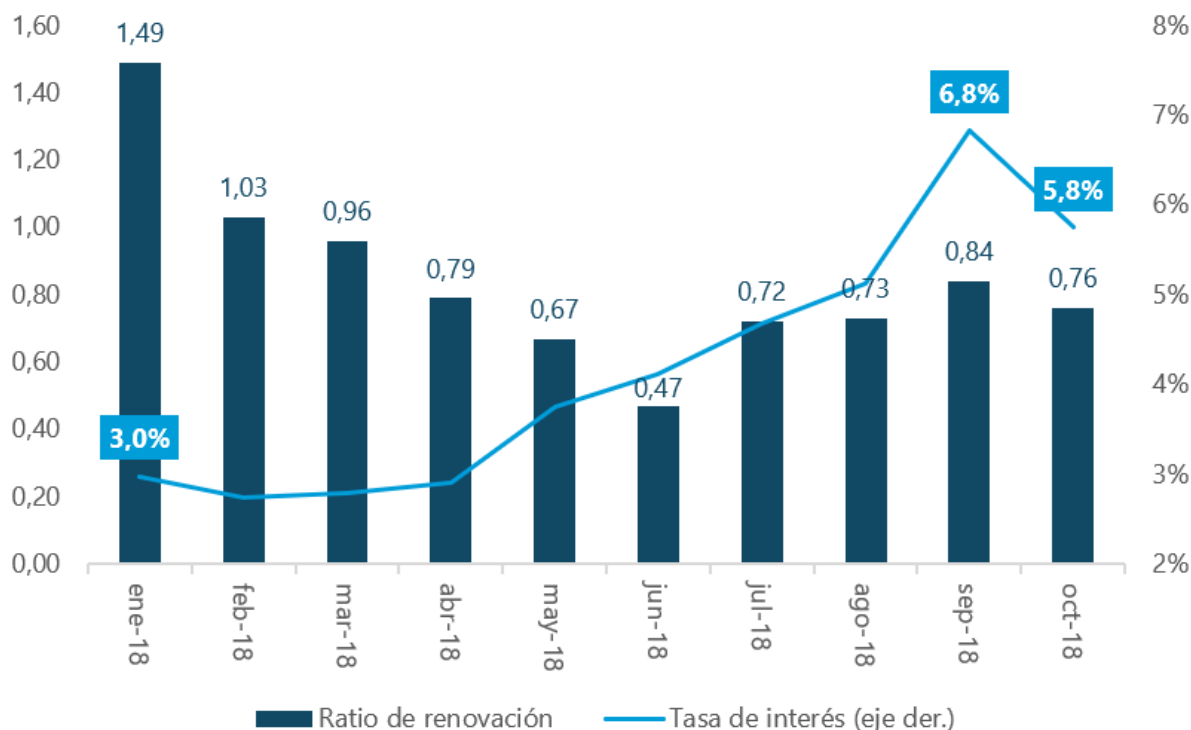
### GOBIERNO NACIONAL

Por tercer mes consecutivo, las emisiones de deuda del sector público nacional se concentraron en su totalidad en instrumentos de corto plazo (letras), reflejando la dificultad de acceso al crédito. En octubre, por su parte, se produjo el segundo desembolso del FMI, por el equivalente a USD 5.631 millones. De este modo, las únicas emisiones llevadas a cabo en el mercado fueron la de Letras del Tesoro, por un total de USD 4.634 millones en moneda local y USD 1.469 millones en moneda extranjera. **Las colocaciones totales del mes de octubre fueron de USD 6.103 millones y acumulan en el año USD 69.533 millones.**

### ENDEUDAMIENTO CONSOLIDADO EN MONEDA EXTRANJERA

Tanto el sector privado como las provincias siguen ausentes de los mercados de deuda. **Así, las emisiones totales de octubre en moneda extranjera fueron de USD 1.469 millones, acumulando en el año USD 31.195 millones.** Para tener una idea del orden de magnitud del cierre de los mercados, basta notar que en el acumulado para el mismo período del año pasado, se habían llevado a cabo aproximadamente el doble de emisiones de deuda en moneda extranjera (USD 61.606 millones).

## LETRAS DEL TESORO EN DÓLARES



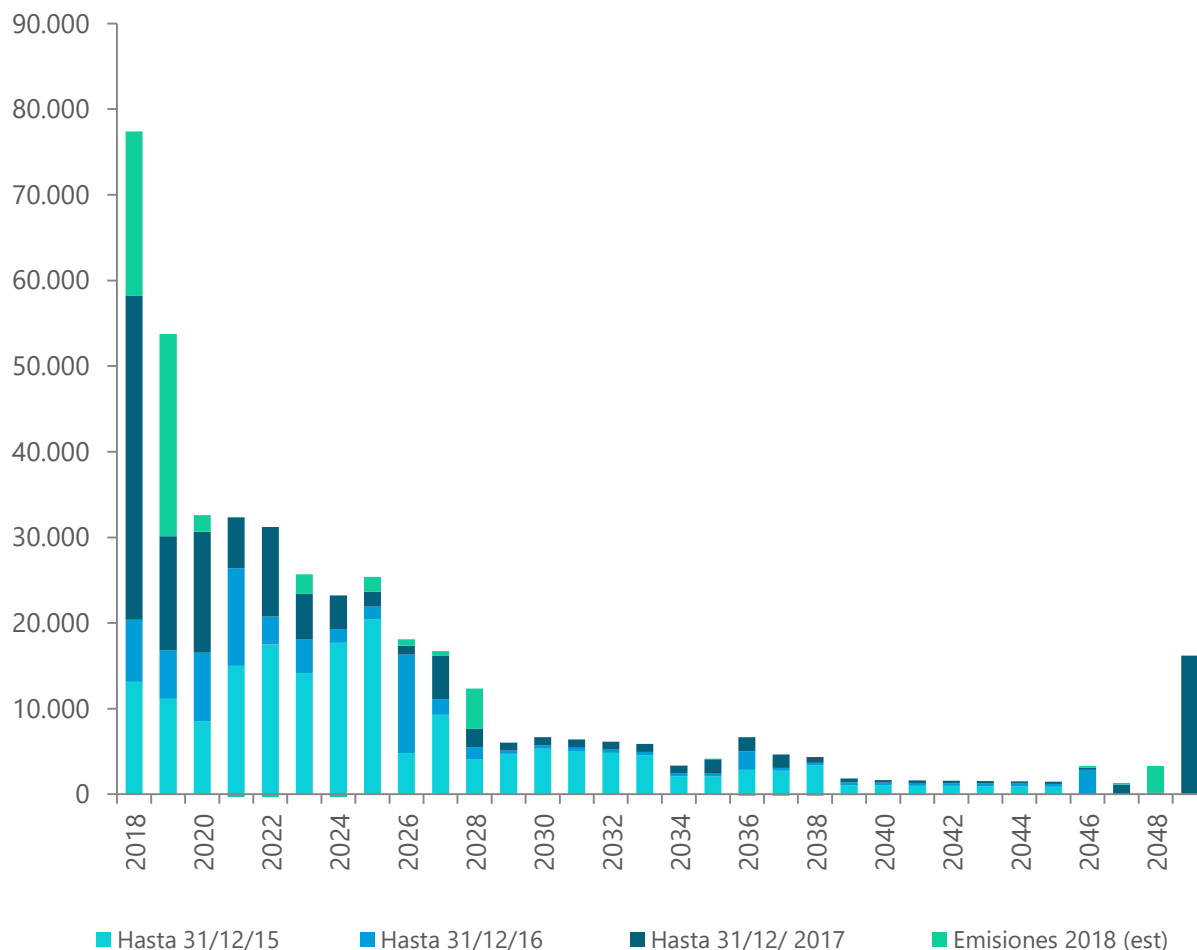
Fuente: Elaboración propia en base al Instituto de Trabajo y Economía (ITE)

**Luego de mostrar una tendencia ascendente durante varios meses, la tasa de interés de las LETES en dólares mostró un retroceso en el mes de octubre, en un contexto en el cual el ratio de renovación se estabilizó por encima del 70%.**

Sin embargo, la tasa de interés sigue por encima de los niveles de julio y agosto, meses que presentan un porcentaje similar de renovación. Según nuestras estimaciones, el stock total de LETES en dólares se ubica en USD 13.535 millones, lo que implica una reducción de USD 3.612 millones respecto de fines de 2017.

## PERFIL DE VENCIMIENTOS DE CAPITAL E INTERESES

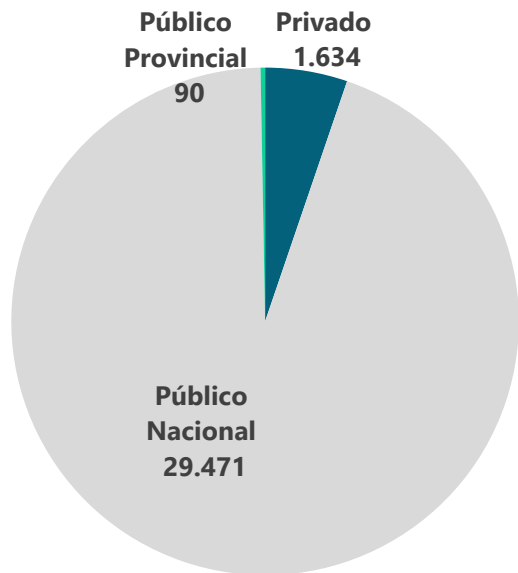
En millones de dólares



Por el lado de los vencimientos, se observa que para este año se ubicarían en USD 77.392 millones, **de los cuales el 83% son por emisiones realizadas por el propio gobierno en lo que va de su gestión.**

# Emisiones Totales en moneda extranjera por sector 2018

En millones de dólares

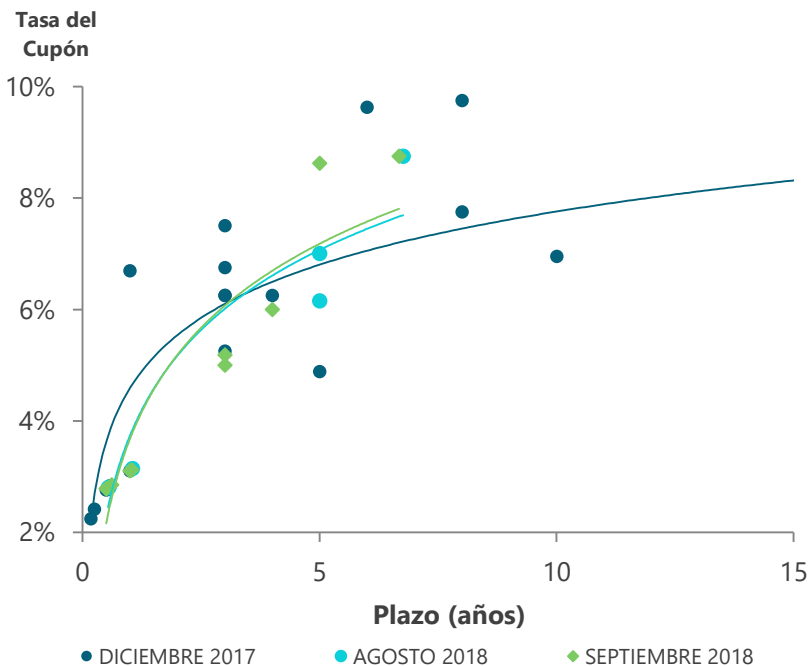


## Participación por sector en nuevas emisiones

Público Nacional	94,5%
Público Provincial	0,3%
Privado	5,2%
Público Municipal	0%

## Curva de tasas en dólares

Sector público nacional, provincial y privados



## Plazo de emisión

En millones de dólares, plazo en años

