


# INDICADORES INDICADOR MENSUAL DE ACTIVIDAD

Noviembre 2018

 itegaweb.org | germanabdala.com.ar

 itegaok

 consultas@itegaweb.org

 @itegaok

**ite**

Instituto de Trabajo y Economía  
Fundación Germán Abdala

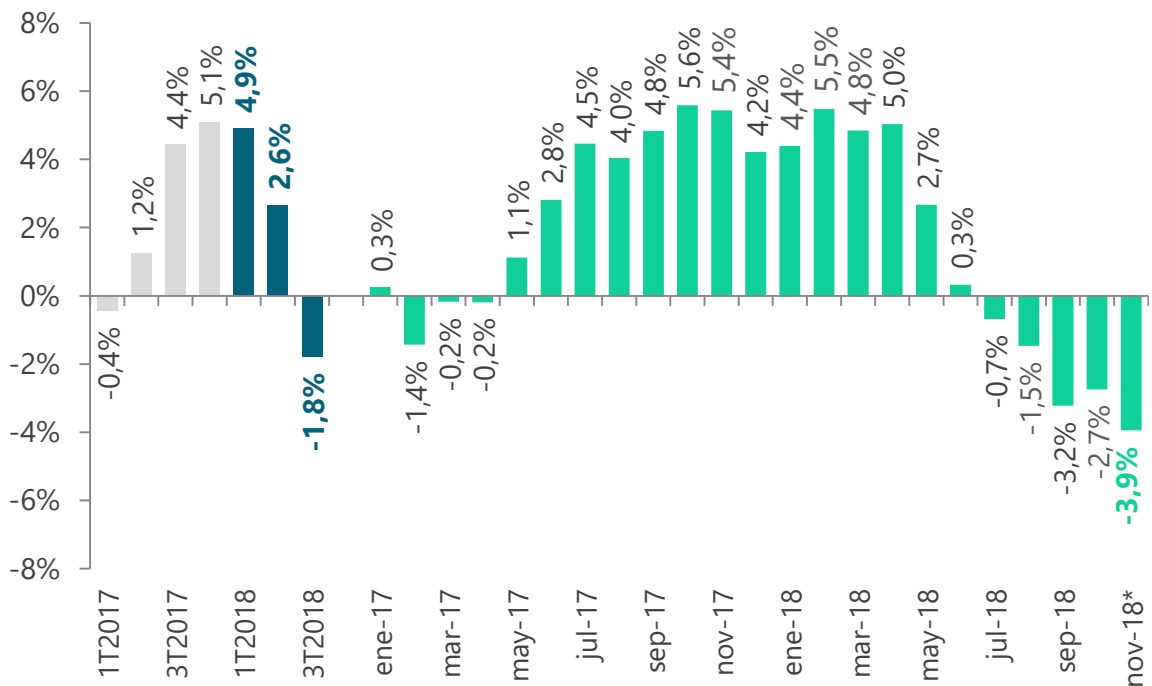
# NOVIEMBRE DE 2018

En noviembre la economía se contrajo un **-3,9%** respecto del mismo mes de 2017, marcando una profundización de la crisis económica. El cierre del tercer trimestre 2018 arrojó una caída de **-1,8%**.

La dinámica de noviembre refleja un escenario en el cual casi todos los indicadores se encuentran en terreno negativo. Con la excepción de la recaudación de IVA-DGI que crece 6,2% por encima de la inflación, el resto de los componentes continúan profundizando su caída o se encuentra estancado. Se destacan las caídas en despachos de cemento (-17,7%), ventas minoristas medidas por CAME (-15,6%), la demanda de energía (-8,2%) y la producción industrial medida por FIEL (-7,4%).

## Índice Mensual de Actividad (IMA)

Variación anual



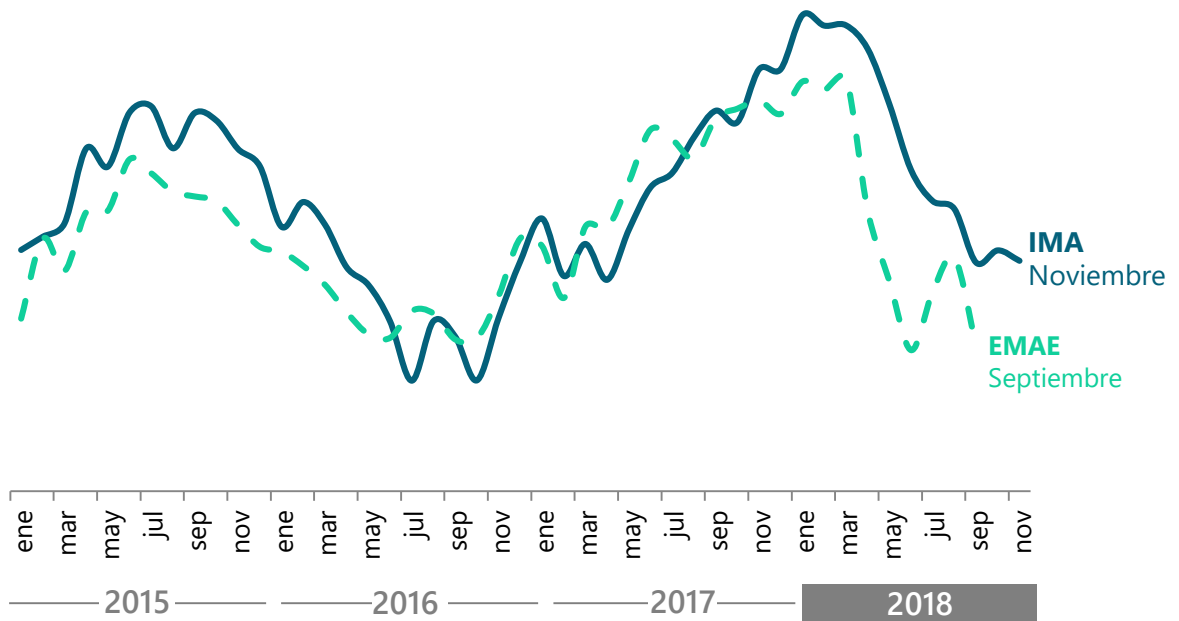
Fuente: Instituto de Trabajo y Economía | Fundación Germán Abdala

Nota: (\*) Datos provisorios

Al observar el indicador en frecuencia mensual sin estacionalidad se advierte que en noviembre la economía se redujo un 0,2% respecto al mes de octubre. **La economía ya lleva más de seis meses de recesión y esta dinámica se encuentra, por ahora, lejos de revertirse.**

## Índice Mensual de Actividad (IMA) y EMAE

Serie en niveles sin estacionalidad



Fuente: Instituto de Trabajo y Economía e INDEC

Nota: (\*) Datos provisorios