



# INDICADORES ÍNDICE RELEVAMIENTO PRECIOS

Febrero 2019

 [itegaweb.org](http://itegaweb.org) | [germanabdala.com.ar](http://germanabdala.com.ar)

 [www.facebook.com/itegaok](https://www.facebook.com/itegaok)

 [consultas@itegaweb.org](mailto:consultas@itegaweb.org)

 [@itegaok](https://twitter.com/itegaok)



Instituto de Trabajo y Economía  
Fundación Germán Abdala

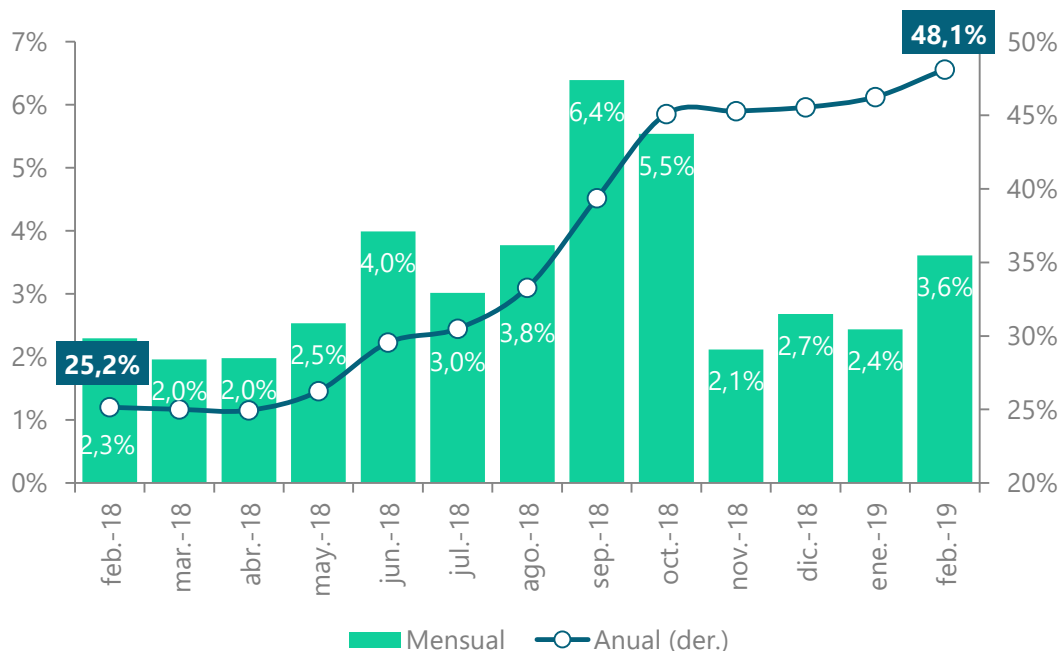
# RESULTADOS FEBRERO

En febrero, el Índice de Relevamiento de Precios (IRP) registró una suba de **3,6% mensual**, por encima del valor registrado el mes previo. En términos anuales, el alza de precios alcanzó un 48,1%.

El nivel general se vio impulsado por la suba en alimentos y bebidas (+4,6%), que se explica por el alza de las carnes, aunque también impactaron los aumentos en servicios de salud, telefonía celular, electricidad y transporte público para pasajeros.

## Índice de Relevamiento de Precios (IRP)

Variación % Mensual - Interanual



Fuente: Instituto de Trabajo y Economía (ITE)

La inflación núcleo se comportó en línea con el nivel general y, **respecto del mismo mes de 2018, registró un crecimiento de 50,7%, lo que representa el valor más elevado en la serie histórica del IRP.**

De esta manera, la inflación no solo no retrocede sino que se encuentra sobre un sendero de franca aceleración. **Para el mes de marzo se espera un piso de inflación elevado, impulsado no solo por el arrastre de febrero, sino también por las renovadas subas en bienes y servicios regulados, como electricidad y transporte público.**

La metodología del indicador y las series estadísticas se encuentran disponibles en [www.itegaweb.org](http://www.itegaweb.org)