



INDICADORES INDICADOR MENSUAL DE ACTIVIDAD

Marzo 2019

 itegaweb.org | germanabdala.com.ar

 itegaok

 consultas@itegaweb.org

 @itegaok

ite

Instituto de Trabajo y Economía
Fundación Germán Abdala

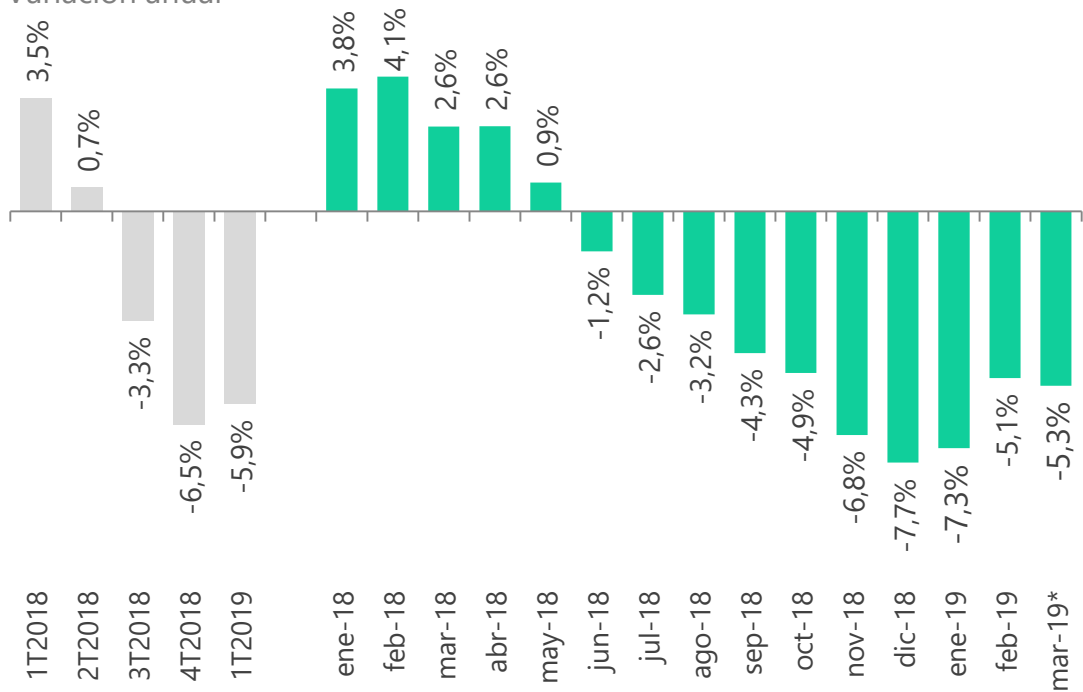
MARZO DE 2019

En marzo la economía se contrajo un **-5,3%** respecto del mismo mes de 2018, marcando que aún no parece haberse tocado el piso de la recesión. **El cierre del primer trimestre 2019 arrojó una caída de -5,9%.**

La **dinámica de marzo refleja un escenario en el cual casi todos los indicadores se encuentran en terreno negativo.** Con la excepción de la recaudación en seguridad social que crece apenas 2,3% por encima de la inflación y las cantidades exportadas que lo hacen en un 2,2%, el resto de los componentes continúan profundizando su caída. Se destacan las caídas en préstamos comerciales (-29,3%), cantidades importadas (-27,1%) y los despachos de cemento (-13,4%).

Índice Mensual de Actividad (IMA)

Variación anual



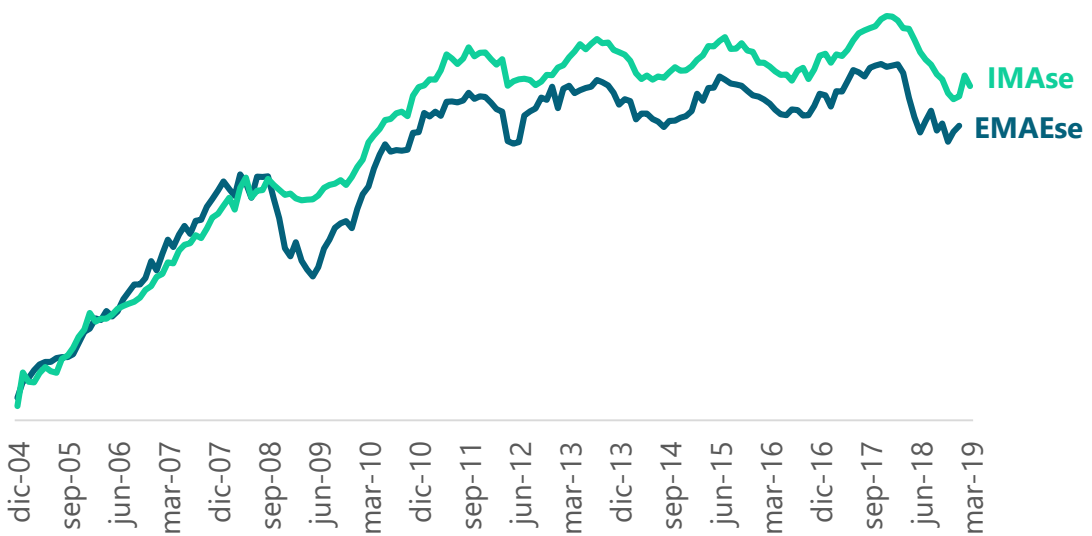
Fuente: Instituto de Trabajo y Economía | Fundación Germán Abdala

Nota: (*) Datos provisorios

Al observar el indicador en frecuencia mensual sin estacionalidad se advierte que en marzo la economía volvió a contraer un 1% respecto al mes de febrero. Por otro lado, el primer trimestre del año arrojó un crecimiento de 0,5% en la medición sin estacionalidad. **La economía ya lleva más de un año sin poder salir de la recesión.**

Índice Mensual de Actividad (IMA) y EMAE

Serie en niveles sin estacionalidad



Fuente: Instituto de Trabajo y Economía e INDEC

Nota: (*) Datos provisorios

Nota metodológica

En los últimos meses se realizó una recalibración del modelo de nowcasting, tomando como base la serie de EMAE de INDEC que se inició en 2004. En base a esta reestimación se optó por otro conjunto de variables con una estructura de rezagos distribuidos que permite un mayor ajuste para la predicción de alta frecuencia de la actividad económica. Este nuevo modelo contiene como predictores el despacho de cemento al mercado interno, la evolución real de los préstamos comerciales, el consumo de gasoil, la recaudación real de la seguridad social, la demanda de energía eléctrica residencial, las cantidades exportadas e importadas, las ventas minoristas informadas por CAME y la producción industrial informada por FIEL.