



INDICADORES INDICADOR MENSUAL DE ACTIVIDAD

Julio 2019

 itegaweb.org | germanabdala.com.ar

 itegaok

 consultas@itegaweb.org

 @itegaok

ite

Instituto de Trabajo y Economía
Fundación Germán Abdala

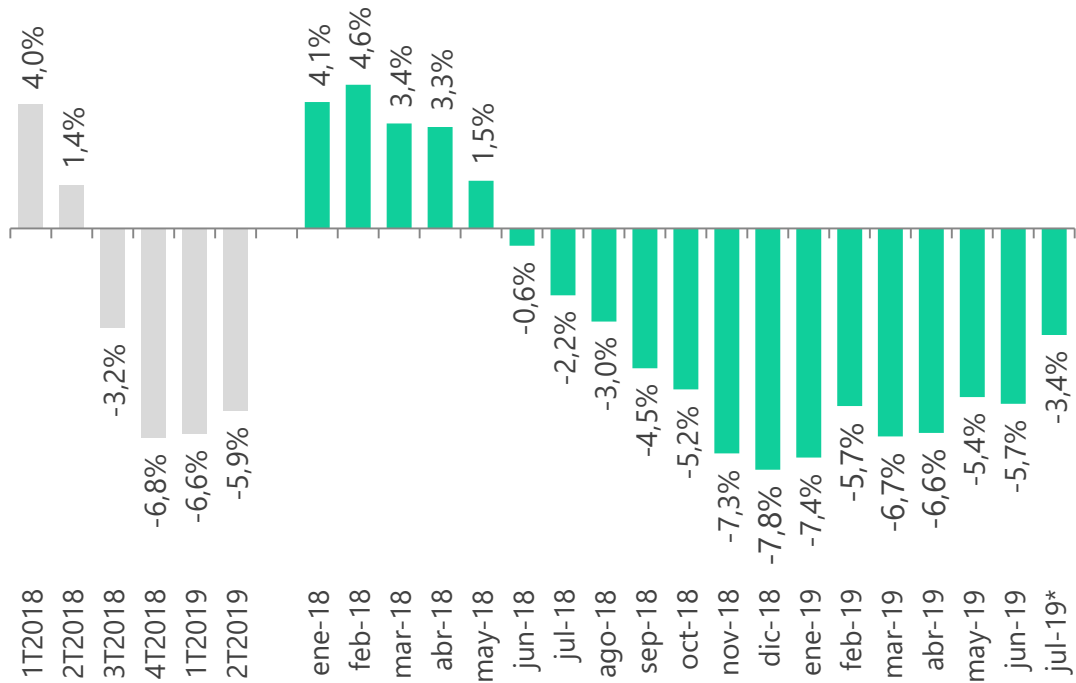
JULIO DE 2019

En julio la economía se contrajo un **-3,4%** respecto del mismo mes de 2018, consolidando el piso de la actividad sin vistas de recuperación. **En los primeros siete meses la caída de la economía es de -5,9%.**

La **dinámica de julio refleja un escenario en el cual casi todos los indicadores se encuentran en terreno negativo**, con la única excepción de las cantidades exportadas y el despacho de cemento. Se destacan las caídas en préstamos comerciales (-31%), cantidades importadas (-19%), la recaudación de seguridad social en términos reales (-9%) y las ventas minoristas informadas por CAME (-8%).

Índice Mensual de Actividad (IMA)

Variación anual

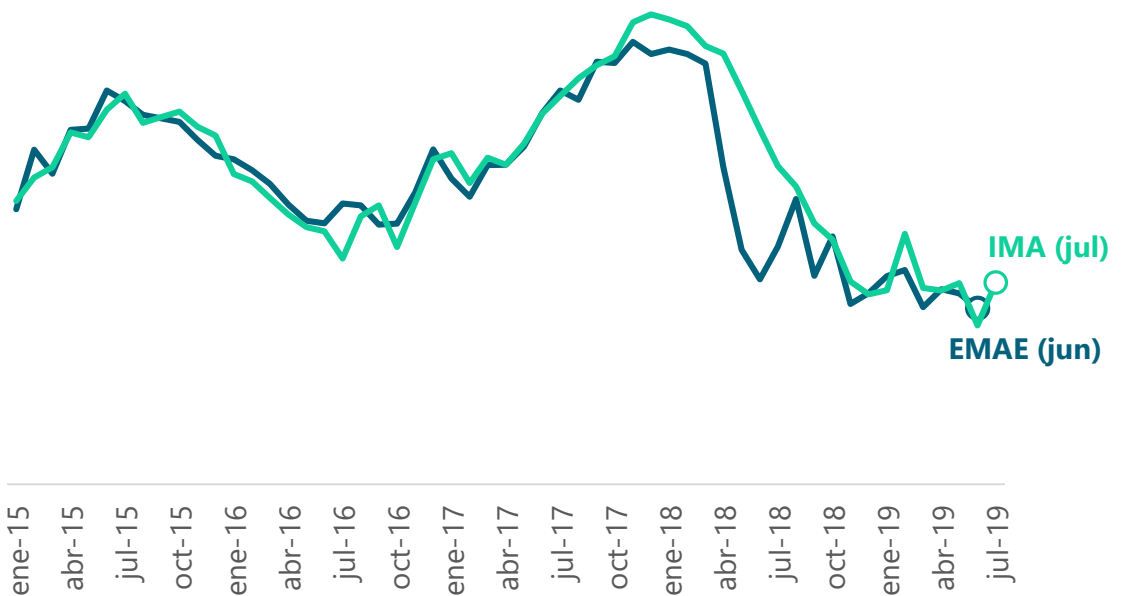


Fuente: Instituto de Trabajo y Economía | Fundación Germán Abdala

Nota: (*) Datos provisionarios

Al observar el indicador en frecuencia mensual sin estacionalidad se advierte que en julio la economía se incrementó un 1,3% respecto al mes de junio. **La economía ya lleva más de un año sin poder salir de la recesión y se consolida la dinámica en forma de “L” para 2019. Aun en caso de que se revierta la tendencia en el segundo semestre, la economía probablemente cerrará el 2019 con una caída cercana al 3%.**

Índice Mensual de Actividad (IMA) y EMAE



Fuente: Instituto de Trabajo y Economía e INDEC
 Nota: (*) Datos provisorios

Nota metodológica

Desde fines de 2018 se realizó una recalibración del modelo de nowcasting, tomando como base la serie de EMAE de INDEC que se inició en 2004. En base a esta restimación se optó por otro conjunto de variables con una estructura de rezagos distribuidos que permite un mayor ajuste para la predicción de alta frecuencia de la actividad económica. Este nuevo modelo contiene como predictores el despacho de cemento al mercado interno, la evolución real de los préstamos comerciales, el consumo de gasoil, la recaudación real de la seguridad social, la demanda de energía eléctrica residencial, las cantidades exportadas e importadas, las ventas minoristas informadas por CAME y la producción industrial informada por FIEL.