



# INDICADORES INDICADOR MENSUAL DE ACTIVIDAD

Enero 2023

 itegaweb.org | germanabdala.com.ar

 itegaok

 consultas@itegaweb.org

 @itegaok

**ite**

Instituto de Trabajo y Economía  
Fundación Germán Abdala

# ENERO 2023

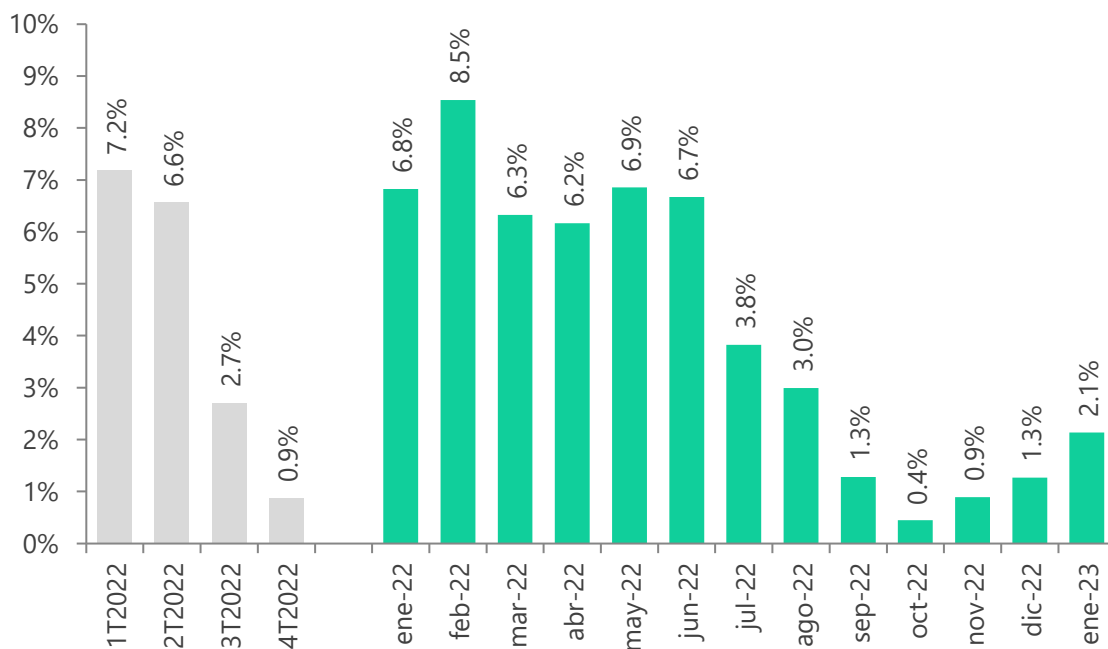
En enero la economía se incrementó un 2,1% anual.

La dinámica del primer mes del año refleja una tendencia dispar en los componentes del IMA donde cinco de los nueve componentes muestran un caída anual o un estancamiento.

Entre las variables que presentan un crecimiento se destacan, por su magnitud, los despachos de cemento (8,9% anual) y la demanda de energía eléctrica (8% anual).

## Índice Mensual de Actividad (IMA)

Variación anual

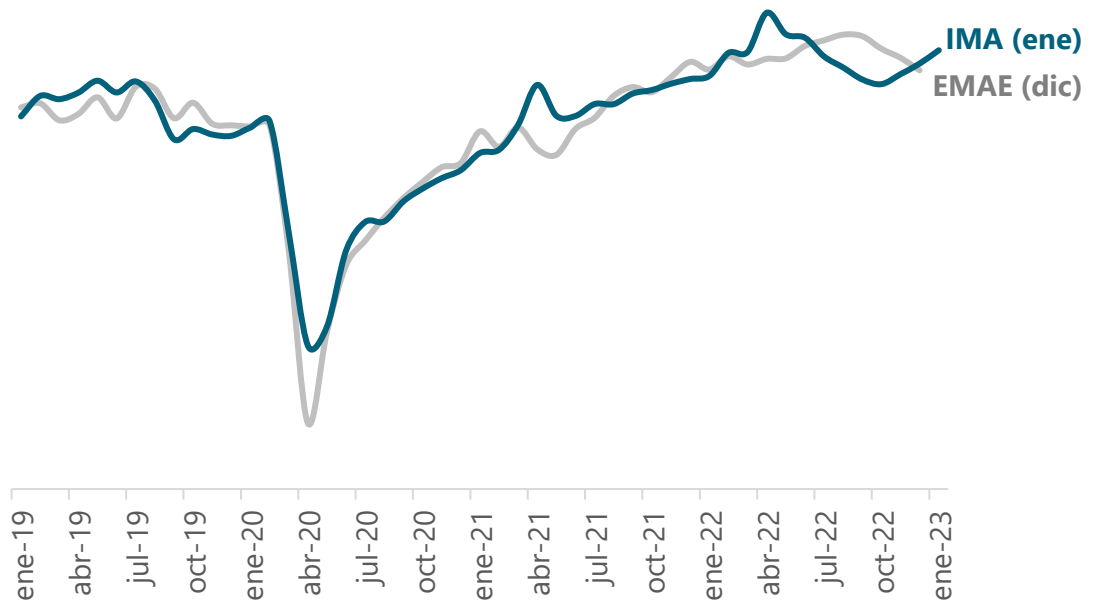


Fuente: Instituto de Trabajo y Economía | Fundación Germán Abdala

Nota: (\*) Datos provisionarios

Al observar el indicador en frecuencia mensual sin estacionalidad se advierte que en enero la economía creció 1,1% respecto a diciembre, manteniendo la tendencia al crecimiento luego de unos meses de contracción.

## Índice Mensual de Actividad (IMA) y EMAE



Fuente: Instituto de Trabajo y Economía e INDEC

### Nota metodológica

Desde fines de 2018 se realizó una recalibración del modelo de nowcasting, tomando como base la serie de EMAE de INDEC que se inició en 2004. En base a esta restimación se optó por otro conjunto de variables con una estructura de rezagos distribuidos que permite un mayor ajuste para la predicción de alta frecuencia de la actividad económica. Este nuevo modelo contiene como predictores el despacho de cemento al mercado interno, la evolución real de los préstamos comerciales, el consumo de gasoil, la recaudación real de la seguridad social, la demanda de energía eléctrica residencial, las cantidades exportadas e importadas, las ventas minoristas informadas por CAME y la producción industrial informada por FIEL.